

Março 2026

RELATÓRIO DE EXECUÇÃO ANUAL PRORURAL+

2025

ARDE – Associação Regional para o Desenvolvimento



Handwritten signature

ÍNDICE

1. ENQUADRAMENTO	4
2. INTRODUÇÃO/ NOTA DE APRESENTAÇÃO	5
2.1 ESTRUTURA DA ARDE	7
3. EXECUÇÃO MATERIAL E FINANCEIRA DA MEDIDA 19 – APOIO AO DLBC LEADER	
3.1 EXECUÇÃO MATERIAL E FINANCEIRA DA SUBMEDIDA 19.1	8
3.2 EXECUÇÃO MATERIAL E FINANCEIRA DA SUBMEDIDA 19.2	10
3.3 EXECUÇÃO MATERIAL E FINANCEIRA DA SUBMEDIDA 19.3	24
3.4 EXECUÇÃO MATERIAL E FINANCEIRA DA SUBMEDIDA 19.4	27
4. INFORMAÇÃO E DIVULGAÇÃO	28
5. CONCLUSÕES	29


ANEXOS:

- I. QUADROS FINANCEIROS POR MEDIDAS E AÇÕES
 - a) PEDIDOS DE APOIO RECECIONADOS
 - b) PEDIDOS DE APOIO APROVADOS
 - c) PEDIDOS DE APOIO CONTRATADOS
 - d) PEDIDOS DE APOIO COM PAGAMENTOS LIQUIDADOS
 - e) TAXA DE COMPROMISSO
 - f) TAXA DE EXECUÇÃO
- II. PROJETOS CONCLUÍDOS
 - a) CASOS EXEMPLARES
- III. INDICADORES
 - a) DE REALIZAÇÃO
 - b) DE RESULTADO

1. ENQUADRAMENTO

Conforme o disposto na alínea j) do artigo 19.º da Portaria n.º 72/2015, de 12 de junho de 2015, alterada pela Portaria n.º 81/2016, de 29 de julho de 2016 e pela Portaria n.º 10/2018, de 16 de fevereiro de 2018, que estabelece o regime de aplicação das Submedidas 19.1 - Apoio preparatório e 19.4 - Apoio aos custos operacionais e de animação, da Medida 19 - Apoio ao Desenvolvimento Local de Base Comunitária (DLBC) LEADER, bem como as regras para a seleção e execução das Estratégias de Desenvolvimento Local, do Programa de Desenvolvimento Rural da Região Autónoma dos Açores 2014-2023, adiante designado por PRORURAL+ e pelo disposto na alínea o) da cláusula 3.ª do Contrato de Delegação de Competências entre a Autoridade de Gestão do PRORURAL+ e o Organismo Intermédio de Gestão – ARDE, de seguida passamos a apresentar o **Relatório de Execução Anual 2025 do PRORURAL+** no âmbito da submedida 19.2 – Apoio à realização de operações no âmbito da estratégia de desenvolvimento promovido pelas comunidades locais.

O Presidente da Direção



(Pedro Filipe Rodrigues Furtado)

2. INTRODUÇÃO/NOTA DE APRESENTAÇÃO

A ARDE – Associação Regional para o Desenvolvimento é uma pessoa coletiva de direito privado sem fins lucrativos criada em Setembro de 1995, tendo por objeto a promoção do desenvolvimento económico e social dos concelhos da sua área de atuação, através da dinamização de iniciativas próprias e apoio a projetos de promotores locais, em estreita cooperação com entidades de âmbito local, regional, nacional e internacional, segundo uma estratégia de intervenção global e de valorização dos recursos locais.

Tem a sua sede localizada na Cidade de Ponta Delgada, ilha de São Miguel, possuindo uma delegação no Concelho de Vila do Porto, Ilha de Santa Maria.

Atualmente a Arde é composta por 34 associados, 14 de carácter público e 20 de carácter privado:

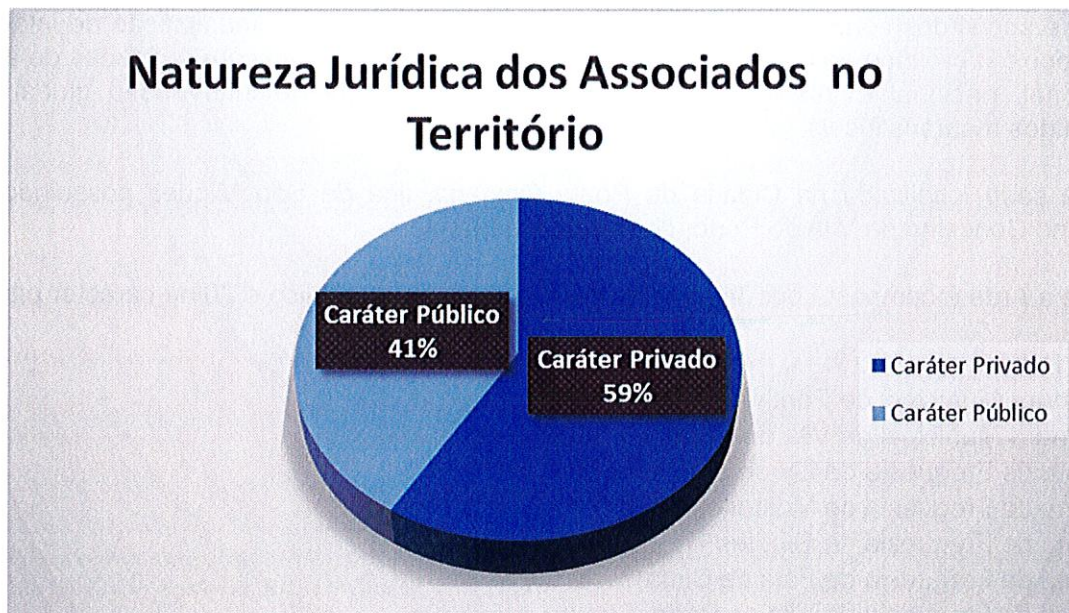
Entidades Públicas (41%):

- Câmara Municipal de Ponta Delgada
- Câmara Municipal de Vila do Porto
- Junta de Freguesia de Livramento
- Junta de Freguesia de Mosteiros
- Junta de Freguesia de Ginetes
- Junta de Freguesia de Fajã de Cima
- Junta de Freguesia de Vila do Porto
- Junta de Freguesia de Santa Bárbara
- Junta de Freguesia de Almagreira
- Junta de Freguesia de Santo Espírito
- Junta de Freguesia de São Pedro (Santa Maria)
- Junta de Freguesia de São Pedro
- Junta de Freguesia de Covoada
- Junta de Freguesia de São Sebastião

Entidades Privadas (59%):

- Câmara do Comércio e Indústria de Ponta Delgada
- Santa Casa da Misericórdia de Ponta Delgada
- Cresaçor
- Cooperativa Agrícola Bom Pastor
- Associação Norte Crescente
- Associação Juventude de Candelária
- Solidaried`arte
- Caso do Povo de Santo António
- Casa do Povo de Santo Espírito
- Casa do Povo de Arrifes
- Associação Cultural Maré de Agosto
- Queijaria São Miguel Rodrigues e Salgado, Lda.
- Autoatlantis, Lda
- Fernando Manuel Pereira de Sousa – Quintal dos Açores
- A Granja – Soc. Rep. Para a Agricultura e Pecuária, Lda.
- Talho Ilha do Sol, Lda
- Associação de Pescadores de Santa Maria
- Associação de Pais e Amigos de Crianças Deficientes do Arquipélago dos Açores

- Fundação Pauleta
- Centro Social e Paroquial da Fajã de Baixo



O território de Intervenção da ARDE (TI) abrange toda a ilha de Santa Maria e o Concelho de Ponta Delgada. É composto assim por 29 freguesias, 24 do Concelho de Ponta Delgada e 5 do Concelho de Vila do Porto.

A área total do território ocupa uma superfície de 329,30 Km² e tem como população residente 74.361 habitantes.

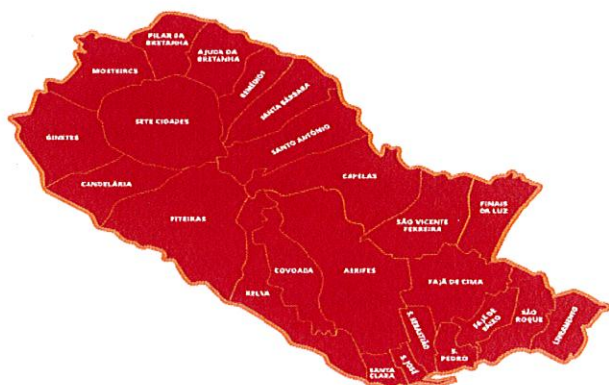


Imagem 1: Concelho de Ponta Delgada



Imagem 2: Concelho de Vila do Porto



A ARDE, enquanto Associação de Desenvolvimento Local, experimentada na gestão dos programas Leader, II e Leader +, na gestão do Eixo 3 do PRORURAL e na gestão da Submedida 19.2 do PRORURAL+, aferiu o sucesso das estratégias de desenvolvimento local quer estimulando pequenas experiências locais quer promovendo o recurso aos meios financeiros disponibilizados para a aplicação estrita nas medidas e ações previstas. Pretendendo dar continuidade a este trabalho candidatou, também, a sua Estratégia de Desenvolvimento Local (EDL) no âmbito do Eixo E.16 – LEADER do PEPAC Açores para o período de programação 2023-2029.

No âmbito da execução da estratégia, doravante designada por EDL, apresentada pela ARDE e aprovada por decisão da Autoridade de Gestão do PRORURAL+ a 26 de outubro de 2015 e pela assinatura do Protocolo de Delegação de Competências entre a Autoridade de Gestão e a ARDE a 7 de janeiro de 2016, ficou a ARDE responsável pela gestão das medidas e submedidas constantes da sua EDL, prossequindo os objetivos da medida 19 – Apoio ao desenvolvimento local de base comunitária (DLBC) LEADER, que compreende a submedida 19.2 – Apoio à realização de operações no âmbito da estratégia de desenvolvimento promovido pelas comunidades locais do PRORURAL+, sendo-lhe atribuído o montante global de despesa pública no valor de **7 848 199,74€** para a gestão desta submedida, tendo sido distribuído da seguinte forma:

- 3 937 961,90€ (Atribuição inicial à EDL)
- 251 359,25€ (Atribuição da reserva de desempenho, aprovada em novembro de 2019)
- 1 009 628,36€ (Atribuição de verba no âmbito do período de transição, pela comunicação de 18 de outubro de 2021)
- 1 500 000€ (Atribuição do 1.º reforço de verba do Programa, em 2025)
- 1 149 250,33€ (Atribuição do 2.º reforço do programa, aprovado em 2025)

2.1. ESTRUTURA DA ARDE

A Estrutura de gestão da ARDE é constituída por:

- Assembleia Geral (AG)
- Direção (D)
- Conselho Fiscal (CF)
- Estrutura Técnica Local (ETL)

A **Assembleia Geral** é o órgão deliberativo da ARDE, cujas funções principais são o acompanhamento e avaliação da atividade exercida e é constituída pelos membros efetivos do GAL no pleno gozo dos seus direitos. A mesa da Assembleia Geral é constituída por um Presidente, um Vice-Presidente e um Secretário.

A **Direção** é constituída por cinco membros, com maioria representativa privada: um Presidente, um Vice-Presidente, um Secretário, um Tesoureiro e um Vogal, sendo o órgão executivo, nomeado pela Assembleia Geral, responsável pela coordenação geral do GAL e pela concretização da estratégia de desenvolvimento local.

O **Conselho Fiscal** é constituído por 3 membros eleitos pela Assembleia Geral: um Presidente e dois Vogais, cujas funções principais são controlar e fiscalizar as contas da associação.

A **Estrutura Técnica Local** é constituída por um coordenador, por dois técnicos, um animador local e um técnico administrativo, repartidos por ambos os concelhos do território de intervenção, e apresenta as seguintes características e capacidades globais:

- Elaboração, gestão, implementação e acompanhamento de projetos e de Programas e Iniciativas Comunitárias e Nacionais;
- Animação e promoção socioeconómica;
- Realização de diagnósticos territoriais e sectoriais;
- Capacidade de planeamento e execução.

Estrutura Técnica da ARDE:

	Função	Observações
Andrea Braga Guedes	Coordenadora e Técnica Superior de Desenvolvimento	Admitida a 21 de novembro de 2005
Ana Paula Amaral Machado	Técnica Superior de Desenvolvimento	Admitida a 18 de março de 2002
Cristina Elisabete Batista Bairos	Técnica Superior de Desenvolvimento	Admitida a 10 de outubro de 2006
Rui Filipe Furtado Rodrigues de Melo Guedes	Técnico Administrativo de Desenvolvimento	Admitido a 22 de dezembro de 2006
Jorge Miguel Amaral Benevides	Técnico Superior de Desenvolvimento	Admitido a 14 de outubro de 2014

Quadro 1

3. EXECUÇÃO MATERIAL E FINANCEIRA DA MEDIDA 19 – APOIO AO DESENVOLVIMENTO LOCAL DE BASE COMUNITÁRIA (DLBC)

A Medida 19 - Apoio ao Desenvolvimento Local de Base Comunitária (DLBC) LEADER (M19) subdivide-se em 4 submedidas:

- 19.1- Apoio Preparatório
- 19.2- Apoio à realização de operações no âmbito da estratégia de desenvolvimento promovido pelas comunidades locais do PRORURAL+
- 19.3-Elaboração e implementação de atividades de cooperação da ação local
- 19.4- Apoio aos custos operacionais e de animação

3.1 Submedida 19.1 – Apoio Preparatório

Os apoios previstos no âmbito desta submedida visaram criar condições aos Grupos de ação Local (GAL) para a elaboração e apresentação de Estratégias de Desenvolvimento Local para o período de programação 2014 – 2023.

Entre 15 e 29 de junho de 2015 decorreu o único Aviso N.º 7/2015 para a submissão de pedidos de apoio à submedida 19.1. Para o efeito foi disponibilizado a esta submedida o valor global de

176.470,59€ tendo sido, posteriormente, alterado para **65.423,75€ de despesa pública** em detrimento de execução inferior desta submedida pelos 4 GAL. Por consequência foi transferida a verba diferencial no valor de **111.046,84€** para a submedida 19.3 – Cooperação.

O prazo de execução da candidatura decorreu entre 26 de junho e 30 de setembro de 2015.

PROGRAMAÇÃO 2014-2020								
Medida	Submedida	Pedidos de Apoio Aprovados/Contratados						
		Nº de Pedido de Apoio	Investimento Poposto	Investimento Elegível	Despesa Pública	FEADER	ORAA	Data de Termo de Aceitação
19 - DLBC LEADER	19.1 Apoio Preparatório	1	16 608,99	16 608,99 €	16 608,99 €	14 117,64 €	2 491,35 €	22/04/2016
		Data de Submissão do Pedido Pagamento	Investimento Poposto e Elegível	Despesa Pública	FEADER	ORAA	Data Liquidação Pagamento	Taxa de Execução
		02/08/2016	16 608,99	16 608,99 €	14 117,64 €	2 491,35 €	30/09/2016	100,00%

Quadro 2

A 2 de agosto de 2016 foi apresentado o **único pedido de pagamento** referente a esta submedida, pelo valor de **16.608,99€** tendo sido liquidado no dia 30 de setembro de 2016. Esta submedida está **financeiramente encerrada**, tendo alcançado uma **taxa de execução de 100%**.

3.1.1 Submedida 19.1 – Apoio Preparatório – PEPAC Açores 2023 - 2027

A **11 de agosto de 2023** a ARDE submeteu a sua candidatura à Submedida 19.1 - Apoio Preparatório - da Medida 19. - Apoio ao Desenvolvimento Local da Base Comunitária (DLBC) LEADER, do Programa de Desenvolvimento Rural para a Região Autónoma dos Açores 2014-2020 (PRORURAL+) ao abrigo do aviso nº12/2023, de 1 de agosto de 2023, para a apresentação de candidaturas para o reconhecimento dos Grupos de Ação Local e Seleção das estratégias de Desenvolvimento Local, no âmbito do Regulamento (EU) N.º 2021/1060, do Parlamento Europeu e do Conselho de 24 de junho e do Plano Estratégico da PAC – Portugal/Região Autónoma dos Açores 2023-2027 (PEPAC Açores).

A candidatura submetida pelo valor de **19 751,37€**, visou permitir o apoio ao GAL ARDE, nomeadamente no que diz respeito aos custos incorridos pelo GAL, em todo o processo conducente à elaboração e preparação de uma Estratégia de Desenvolvimento Local de Base Comunitária a ser implementada no seu Território de Intervenção, no período de programação 2023-2029, que compreende os concelhos de Ponta Delgada e Vila do Porto, abrangendo 24 freguesias do concelho de Ponta Delgada e 5 freguesias do concelho de Vila do Porto, numa área total de 330.20km².

PROGRAMAÇÃO 2021-2027								
Medida	Submedida	Pedidos de Apoio Aprovados/Contratados - PRORURAL+-FEADER-003666						
		Nº de Pedido de Apoio	Investimento Poposto	Investimento Elegível	Despesa Pública	FEADER	ORAA	Data de Termo de Aceitação
19 - DLBC LEADER	19.1 Apoio Preparatório	1	19 751,37	19 751,37	19 751,37	16 788,66 €	2 962,71 €	19/06/2024
		Data de Submissão do Pedido Pagamento	Investimento Poposto e Elegível	Despesa Pública	FEADER	ORAA	Data Liquidação Pagamento	Taxa de Execução
		21/06/2024	19 751,37	19 751,37 €	16 788,66 €	2 962,71 €	13/08/2024	100,00%

Quadro 3

A 21 de junho de 2024 foi apresentado o **único pedido de pagamento** referente a esta submedida, pelo valor de **19 751,37€** tendo sido liquidado no dia 13 de agosto de 2024. Esta submedida está **financeiramente encerrada**, tendo alcançado uma **taxa de execução** de **100%**.

3.2 Submedida 19.2 – Apoio à Realização de Operações no âmbito da Estratégia de Desenvolvimento Promovido pelas Comunidades Locais

A Submedida 19.2 contempla as seguintes intervenções:

- 6.4 - Investimentos na Criação e Desenvolvimento de Atividades não Agrícolas
- 7.2 – Investimentos em Infraestruturas de Pequena Escala, incluindo energias Renováveis e Economia de Energia
- 7.4 – Investimentos em Serviços Básicos Locais
- 7.5 – Investimentos em Infraestruturas de Lazer e Turísticas e Informações Turísticas
- 7.6 – Investimentos Associados ao Património Cultural e Natural e Ações de Sensibilização Ambiental

3.2.1 Avisos de Abertura de Candidaturas

Desde o início do período de programação, que arrancou com a apresentação de candidaturas em 2016 e até 31 de dezembro de 2025, a ARDE abriu **45 avisos** e deram entrada na ARDE **251 candidaturas** distribuídas pelos seguintes avisos:

Intervenção	N.º do Aviso	Período	Montante de Despesa Pública Atribuída	N.º de Candidaturas Recebidas	N.º de Candidaturas Anuladas/Desistências	N.º de Candidaturas Recusadas/Desfavoráveis/Canceladas
6.4 – Investimentos na Criação e Desenvolvimento de Atividades não Agrícolas	18/2016	05 fevereiro a 29 abril 2016	358 866,23 €	27	6	13
	63/2016	01 setembro a 03 outubro 2016	92 630,13 €	4	1	3
	44/2017	01 junho a 01 agosto 2017	451 298,69 €	6	1	2
	50/2018	01 junho a 01 agosto 2018	424 333,93 €	10	2	3
	39/2019	15 a 22 maio 2019	210 172,88 €	6	1	1
	23/2020	27 a 31 janeiro 2020	89 276,11 €	1	0	0
	2/2021	01 a 14 março 2021	146 001,93 €	6	1	2
	1/2022	14 a 18 janeiro 2022	8 353,35 €	0	0	0
	14/2022	01 a 31 março 2022	423 874,91 €	6	0	0
	46/2022	15 a 18 novembro 2022	267 333,52 €	2	0	0
	6/2023	19 maio a 19 junho 2023	182 030,65 €	3	0	0
	12/2023	18 a 20 outubro 2023	35 099,95 €	0	0	0
	09/2024	05 a 09 agosto 2024	122 106,00 €	1	0	0
	11/2025	10 a 20 janeiro 2025	1 236 343,90 €	13	0	0
7.2 – Investimentos em Infraestruturas de Pequena Escala, incluindo energias Renováveis e Economia de Energia	19/2016	05 fevereiro a 29 abril 2016	130 575,31 €	6	1	2
	64/2016	01 setembro a 03 outubro 2016	0,00 €	2	0	1
	45/2017	01 junho a 01 agosto 2017	148 120,28 €	0	0	0
	51/2018	01 junho a 01 agosto 2018	97 461,50 €	2	0	2
7.4 – Investimentos em Serviços Básicos Locais	20/2016	05 fevereiro a 29 abril 2016	333 523,07 €	27	7	6
	65/2016	01 setembro a 03 outubro 2016	0,00 €	7	1	3
	46/2017	01 junho a 01 agosto 2017	284 226,42 €	9	2	1
	52/2018	01 junho a 01 agosto 2018	214 277,44 €	15	1	5
	24/2020	27 a 31 janeiro 2020	39 776,31 €	2	0	2
	15/2022	01 a 31 março 2022	73 511,69 €	9	2	3
	47/2022	15 a 18 novembro 2022	30 046,97 €	1	0	0
	7/2023	19 a 31 maio 2023	50 726,54 €	5	1	0
	13/2023	18 a 20 outubro 2023	30 954,83 €	0	0	0
	12/2025	10 a 20 janeiro 2025	1 303 188,18 €	19	1	0
7.5 – Investimentos em Infraestruturas de Lazer e Turísticas e Informações Turísticas	21/2016	05 fevereiro a 29 abril 2016	7 771,20 €	8	5	2
	66/2016	01 setembro a 03 outubro 2016	7 477,76 €	3	1	1
	47/2017	01 junho a 01 agosto 2017	135 462,93 €	1	0	0
	53/2018	01 junho a 01 agosto 2018	22 169,05 €	2	0	1
	16/2022	01 a 31 março 2022	37 768,85 €	3	1	0
	48/2022	15 a 18 novembro 2022	25 429,40 €	1	0	0
	8/2023	19 a 31 maio 2023	22 614,90 €	0	0	0
13/2025	10 a 20 janeiro 2025	49 457,64 €	2	1	0	
7.6 – Investimentos Associados ao Património Cultural e Natural e Ações de Sensibilização Ambiental	22/2016	05 fevereiro a 29 abril 2016	86 073,80 €	13	9	1
	67/2016	01 setembro a 03 outubro 2016	0,00 €	10	3	2
	48/2017	01 junho a 01 agosto 2017	166 585,41 €	0	0	0
	54/2018	01 junho a 01 agosto 2018	126 109,56 €	8	2	4
	25/2020	27 a 31 janeiro 2020	24 750,00 €	1	0	1
	17/2022	01 a 31 março 2022	104 336,14 €	6	0	0
	49/2022	15 a 18 novembro 2022	133 346,31 €	0	0	0
	9/2023	19 a 31 maio 2023	6 976,00 €	1	0	0
14/2025	10 a 20 janeiro 2025	107 760,08 €	3	1	0	
45 Avisos			7 848 199,75 €	251	51	61

Quadro 4



Em 2025 a ARDE abriu 4 Avisos de abertura para a apresentação de candidaturas:

- Período: De 10 a 20 de janeiro – Intervenção 6.4
- Período: De 10 a 20 de janeiro – Intervenção 7.4
- Período: De 10 a 20 de janeiro – Intervenção 7.5
- Período: De 10 a 20 de janeiro – Intervenção 7.6

3.2.2 Candidaturas Recebidas

No ano de 2025 deram entrada 37 candidaturas, conforme se pode verificar no quadro seguinte:

Medida	Acções	Programação Financeira 2014-2020		Pedidos de Apoio Recebidos 2025		
		Despesa Pública	FEADER	N.º Pedidos de Apoio Recebidos	Investimento Elegível	Despesa Pública
19.2 - Apoio à Realização de Operações no Âmbito da Estratégia de Desenvolvimento Promovido pelas Comunidades Locais	6.4	4 047 722,18 €	3 440 563,85 €	13	1 508 129,39 €	1 271 830,33 €
	7.2	376 157,09 €	319 733,53 €	0	0,00 €	0,00 €
	7.4	2 360 231,44 €	2 006 196,72 €	19	1 490 999,13 €	1 490 999,13 €
	7.5	308 151,73 €	261 928,97 €	2	69 969,18 €	69 969,18 €
	7.6	755 937,30 €	642 546,71 €	3	125 398,60 €	125 398,60 €
Total		7 848 199,74 €	6 670 969,78 €	37	3 194 496,30	2 958 197,24
				37		

Quadro 5

Em 2025 foram apresentados **37 pedidos de apoio** pelo valor total elegível de **3 194 496,30€** sendo que a despesa pública correspondeu a **2 958 197,24€**, valor este insuficiente face ao valor de despesa pública disponível no aviso de abertura, designadamente de **1 507 796,80€**.



No que respeita aos **avisos de 2025**, das **37 candidaturas** apresentadas:

- **35 Reuniram parecer favorável**
 - **34 foram contratadas**
 - **1 desistiu após a contratação**
- **2 desistiram**

Assim e desde o início do período de programação, e até dezembro de 2025, foram apresentadas **251 candidaturas**, conforme *Quadro 6*, que representaram um total de investimento elegível na ordem dos **19 399 527,92€**, das quais:

- **139 Foram contratadas**, pelo valor elegível de **9 320 481,01€**, o que corresponde a uma despesa pública de **7 411 086,36€** e a **uma taxa de compromisso de 94,43%**;
- **51 Foram Anulados/desistiram**;
- **47 Tiveram parecer desfavorável**;
- **14 Foram canceladas** (7 por falta de dotação orçamental; 5 não anuíram à transferência de período; 1 cancelada por incumprimento; 1 não assinou contrato)

Medida	Acções	Programação Financeira 2014-2020		Pedidos de Apoio Recebidos Global		
		Despesa Pública	FEADER	N.º Pedidos de Apoio	Investimento Elegível	Despesa Pública
19.2 - Apoio à Realização de Operações no Âmbito da Estratégia de Desenvolvimento Promovido pelas Comunidades Locais	6.4	4 047 722,18 €	3 440 563,85 €	85	11 251 746,04	7 817 895,83
	7.2	376 157,09 €	319 733,53 €	10	637 822,20	637 822,20
	7.4	2 360 231,44 €	2 006 196,72 €	94	4 856 230,16	4 733 709,08
	7.5	308 151,73 €	261 928,97 €	20	929 235,28	901 958,39
	7.6	755 937,30 €	642 546,71 €	42	1 724 494,24	1 588 872,98
Total		7 848 199,74 €	6 670 969,78 €	251	19 399 527,92	15 680 258,48
				251		

Quadro 6

3.2.3 Candidaturas Recebidas Com Parecer Favorável

No que respeita ao ano de 2025, e das 37 candidaturas recebidas, 35 reuniram parecer favorável, conforme quadro abaixo:

Medida	Acções	Programação Financeira 2014-2020		Pedidos de Apoio Parecer Favorável 2025		
		Despesa Pública	FEADER	N.º Pedidos de Apoio Recebidos	Investimento Elegível	Despesa Pública
				1.º Aviso 2025		
19.2 - Apoio à Realização de Operações no Âmbito da Estratégia de Desenvolvimento Promovido pelas Comunidades Locais	6.4	4 047 722,18 €	3 440 563,85 €	13	1 465 818,29	1 236 343,90
	7.2	376 157,09 €	319 733,53 €	0	0,00	0,00
	7.4	2 360 231,44 €	2 006 196,72 €	19	1 303 245,55	1 303 188,17
	7.5	308 151,73 €	261 928,97 €	1	49 457,64	49 457,64
	7.6	755 937,30 €	642 546,71 €	2	107 760,08	107 029,04
Total		7 848 199,74 €	6 670 969,78 €	35	2 926 281,56	2 696 018,75
				35		

Quadro 7

Assim e desde o início do período de programação, e até dezembro de 2025, foram aprovadas **163 candidaturas**, conforme *Quadro 8*, que representaram um total de investimento elegível na ordem dos **11 727 233,21€**, das quais **139 foram contratadas e 24 desistiram ou foram canceladas após terem reunido parecer favorável.**



Medida	Acções	Programação Financeira 2014-2020		Pedidos de Apoio Aprovados Global		
		Despesa Pública	FEADER	N.º Pedidos de Apoio	Investimento Elegível	Despesa Pública
19.2 - Apoio à Realização de Operações no Âmbito da Estratégia de Desenvolvimento Promovido pelas Comunidades Locais	6.4	4 047 722,18 €	3 440 563,85 €	64	7 486 389,63	5 259 786,00
	7.2	376 157,09 €	319 733,53 €	6	453 436,94	453 436,94
	7.4	2 360 231,44 €	2 006 196,72 €	65	2 594 711,54	2 571 070,44
	7.5	308 151,73 €	261 928,97 €	8	338 700,14	316 975,20
	7.6	755 937,30 €	642 546,71 €	20	853 994,96	772 177,01
Total		7 848 199,74 €	6 670 969,78 €	163	11 727 233,21	9 373 445,59
				163		

Quadro 8

Para termos uma ideia clara das candidaturas **rececionadas** pela ARDE, apresentamos um quadro resumo que representa o número de Pedidos de apoio recebidos e aprovados por Concelho no âmbito do PRORURAL+ em 2025:

Pedidos de Apoio Aprovados por Concelho 2025									
Concelho	N.º PA Recebidos	N.º PA com Parecer Favorável	N.º PA com Parecer Desfavorável	Desistências	N.º PA Aprovados	Investimento Total Aprovado	Despesa Publica		
							FEADER	ORAA	
Ponta Delgada	24	23	0	2	22	2 191 771,32	1 618 442,28	303 041,55	
Vila do Porto	13	12	0	1	12	722 611,69	594 869,71	104 977,01	
Total	37	35	0	3	34	2 914 383,01	2 213 311,99	408 018,56	
							2 621 330,55		

Quadro 9



No quadro abaixo apresentamos o número de **projetos aprovados** por tipo de Beneficiário em 2025:

Pedidos de Apoio Aprovados por Beneficiário 2025								
Tipo de Beneficiário	N.º PA Recebidos	N.º PA Com Parecer Favorável	N.º PA Com Parecer Desfavorável	Desistências	N.º PA Aprovados	Investimento Total Aprovado	Despesa Publica	
							FEADER	ORAA
Particulares	3	3	0	0	3	601 146,06	432 111,82	76 255,03
Associações	14	13	0	2	12	431 982,51	367 480,03	64 849,42
Públicos	10	9	0	1	9	1 016 582,21	891 294,88	157 287,33
Empresas	10	10	0	0	10	864 672,23	522 425,27	109 626,78
Total	37	35	0	3	34	2 914 383,01	2 213 312,00	408 018,56
							2 621 330,56	

Quadro 10

De acordo com o *Quadro 10* podemos verificar que em 2025 as entidades privadas, quer sejam ESNL ou IPSS, e as empresas e ENIS lideraram o número de candidaturas recebidas.

3.2.4 Candidaturas Contratadas

No ano de 2025 foram contratados **34 pedidos de apoio**, conforme se pode verificar no quadro seguinte:

Medida	Ações	Programação Financeira 2014-2020		Pedidos de Apoio Contratados 2025		
		Despesa Pública	FEADER	N.º Pedidos de Apoio	Investimento Elegível	Despesa Pública
19.2 - Apoio à Realização de Operações no Âmbito da Estratégia de Desenvolvimento Promovido pelas Comunidades Locais	6.4	4 047 722,18 €	3 440 563,85 €	13	1 325 351,02	1 002 444,27
	7.2	376 157,09 €	319 733,53 €	0	0,00	0,00
	7.4	2 360 231,44 €	2 006 196,72 €	18	1 182 329,98	1 169 354,53
	7.5	308 151,73 €	261 928,97 €	1	43 690,00	43 690,00
	7.6	755 937,30 €	642 546,71 €	2	107 029,04	107 029,04
Total		7 848 199,74 €	6 670 969,78 €	34	2 658 400,04	2 322 517,84
				34		

Quadro 11

Foram **contratados 34 projetos** que representam o valor de investimento elegível de **2 658 400,04€ final, após conclusão**, correspondendo ao valor de **2 322 517,84€** de despesa pública, representando assim um total de **29,59%** de taxa de compromisso nesse ano.

3.2.5 Execução Material e Financeira da EDL por Intervenção

Para uma análise dos **projetos aprovados** por intervenções observemos os quadros seguintes com a indicação dos valores programados em termos de investimento, comparticipação comunitária (FEADER) e comparticipação nacional (ORAA) no início do programa, bem como dos valores aprovados até ao final de 2025, bem como os valores aprovados acumulados:

PROGRAMAÇÃO INICIAL 2014 - 2023:

INTERVENÇÕES		Montante Programado Inicial		
		Despesa Pública atribuída	FEADER	ORAA
6.4	Investimento na Criação e no Desenvolvimento de Atividades Não Agrícolas	4 047 722,18€	3 440 563,85€	607 158,33€
7.2	Investimentos em Infraestruturas de Pequena Escala, incluindo Energias Renováveis e Economia de Energia	376 157,09€	319 733,53€	56.423,56€
7.4	Investimentos em serviços Básicos Locais	2 360 231,44€	2 006 196,72€	354 034,72€
7.5	Investimentos em infraestruturas de lazer e turísticas e informações turísticas	308 151,73€	261 928,97€	46 222,76€
7.6	Investimentos associados ao património cultural e natural e ações de sensibilização ambiental	755 937,30€	550 950,64€	97 226,58€
Total		7 848 199,74€	6 670 969,78€	1 177 229,96€

Quadro 12

VALORES CONTRATADOS 2025:

INTERVENÇÕES		Montante Programado		
		Despesa Pública aprovada	FEADER	ORAA
6.4	Investimento na criação e desenvolvimento de atividades não agrícolas	1 002 444,27€	852 077,63€	150 366,64€
7.2	Investimentos em Infraestruturas de Pequena Escala, incluindo Energias Renováveis e Economia de Energia	0,00€	0,00€	0,00€
7.4	Investimentos em serviços Básicos Locais	1 169 354,53€	993 951,35€	175 403,18€
7.5	Investimentos em infraestruturas de lazer e turísticas e informações turísticas	43 690€	37 136,50€	6 553,50€
7.6	Investimentos associados ao património cultural e natural e ações de sensibilização ambiental	107 029,04€	90 974,68€	16 054,36€
Total		2 322 517,84€	1 974 140,16€	348 377,69€

Quadro 13

VALORES CONTRATADOS 2014 - 2023:

INTERVENÇÕES		Montante Programado		
		Despesa Pública aprovada	FEADER	ORAA
6.4	Investimento na criação e desenvolvimento de atividades não agrícolas	3 770 305,06€	3 204 759,30€	565 545,76€
7.2	Investimentos em Infraestruturas de Pequena Escala, incluindo Energias Renováveis e Economia de Energia	376 157,09€	319 733,53€	56 423,56€
7.4	Investimentos em serviços Básicos Locais	2 210 298,66€	1 878 753,86€	331 544,80€
7.5	Investimentos em infraestruturas de lazer e turísticas e informações turísticas	302 384,09€	257 026,48€	45 357,61€
7.6	Investimentos associados ao património cultural e natural e ações de sensibilização ambiental	751 941,46€	639 150,24€	112 791,22€
Total		7 411 086,36€	6 299 423,41€	1 111 662,95€

Quadro 14



A Taxa de compromisso, que é o valor da despesa pública aprovada sobre a despesa pública programada, é de **29,59%** em 2025 e de **94,43%** no global.

VALORES CONTRATADOS 2014 – 2023 por tipo de beneficiário:

Candidaturas Aprovadas por tipo de beneficiário 2014 - 2023								
Tipo de Beneficiário	N.º PA Contratados		Investimento Elegível		Despesa Pública		Despesa Pública Atribuída 2014-2023	Taxa de Compromisso
	Vila do Porto	Ponta Delgada	Vila do Porto	Ponta Delgada	Vila do Porto	Ponta Delgada		
Empresas e Empresários em Nome Individual	13	36	1 183 796,55	4 347 825,08	767 255,43	3 003 049,64	7 848 199,77	48,04%
Sub total	49		5 531 621,63		3 770 305,07			17,89%
Entidades sem Fins Lucrativos e IPSS	5	45	161 890,43	1 280 795,88	161 890,43	1 241 917,20		28,50%
Sub total	50		1 442 686,31		1 403 807,63			
Entidades Públicas	20	20	893 947,83	1 452 225,24	839 366,32	1 397 607,34		
Sub total	40		2 346 173,07		2 236 973,66			
Total	38	101	2 239 634,81	7 080 846,20	1 768 512,18	5 642 574,18		
TOTAL	139		9 320 481,01		7 411 086,36		94,43%	

Quadro 15

Podemos verificar que 48,04% das aprovações corresponde a projetos de empresas e de empresários em nome individual o que vai ao encontro da estratégia definida pela ARDE, tendo sido atribuído 51,58% da dotação global à intervenção 6.4, nomeadamente às empresas dos concelhos de Ponta Delgada e os restantes 48,42% foram distribuídos pelas restantes intervenções, nomeadamente destinados a entidades públicas e privadas que não exerçam atividades comerciais, de acordo com 11.^a reorçamentação aprovada à EDL.

Relativamente à execução dos projetos em 2025:

- Em 2025 Foram liquidados **52** pedidos de pagamento referente a 51 projetos, pelo valor de **3 248 725,86€ de despesa pública** o que representa uma execução de **41,39%**. Desde o início de programação a ARDE já efetuou **220 reembolsos** que representaram **7 344 986,23€** de despesa pública. A taxa de execução global é de **93,59%** a **31 dezembro de 2025**.



Valores Liquidados 2025:

INTERVENÇÕES		N.º	Investimento elegível	Despesa Pública	FEADER	ORAA
6.4	Investimento na criação e desenvolvimento de atividades não agrícolas	25	2 634 105,19€	1 783 830,21€	1 516 255,68€	267 574,53€
7.2	Investimentos em Infraestruturas de Pequena Escala, incluindo Energias Renováveis e Economia de Energia	0	0,00€	0,00€	0,00€	0,00€
7.4	Investimentos em serviços Básicos Locais	22	1 302 204,02€	1 250 566,98€	1 062 981,93€	187 585,05€
7.5	Investimentos em infraestruturas de lazer e turísticas e informações turísticas	1	43 690€	43 690€	37 136,50€	6 553,50€
7.6	Investimentos associados ao património cultural e natural e ações de sensibilização ambiental	4	177 186,25€	170 638,67€	145 042,87€	25 595,80€
Total		52	4 157 185,46€	3 248 725,86€	2 761 416,98€	487 308,88€

Quadro 16

Valores Liquidados 2014 - 2023:

INTERVENÇÕES		N.º	Investimento elegível	Despesa Pública	FEADER	ORAA
6.4	Investimento na criação e desenvolvimento de atividades não agrícolas	102	5 659 892,41€	3 742 866,66€	3 181 436,66€	561 430,00€
7.2	Investimentos em Infraestruturas de Pequena Escala, incluindo Energias Renováveis e Economia de Energia	8	376 157,09€	376 157,09€	319 733,53€	56 423,56€
7.4	Investimentos em serviços Básicos Locais	68	2 261 818,01€	2 171 637,01€	1 845 891,46€	325 745,55€
7.5	Investimentos em infraestruturas de lazer e turísticas e informações turísticas	11	323 837,37€	302 384,09€	257 026,48€	45 357,61€
7.6	Investimentos associados ao património cultural e natural e ações de sensibilização ambiental	31	882 844,21€	751 941,41€	639 150,20€	112 791,21€
Total		220	9 504 549,09€	7 344 986,23€	243 238,32€	1 101 747,94€

Quadro 17

No âmbito da análise dos pedidos de pagamento são realizadas visitas aos locais da operação sempre que se considere necessário, durante os períodos de execução dos investimentos sendo efetuada, pelo menos, uma visita aquando da análise do último pedido de pagamento.

Verificações Físicas aos Locais (VFL) dos investimentos realizadas em 2025:

➤ 45 VFL:

VERIFICAÇÕES FÍSICAS AO LOCAL REALIZADAS EM 2025									
NIFAP	Beneficiário	Projeto	N.º Sequencial	Data Submissão do pedido de pagamento	N.º Relatório VFL	Fim da Análise	Despesa elegível	Valor a receber Total D.P.	Data de Liquidação
9442132	DRM - Serviços Agrícolas, Lda	Modernização da Atividade: Sistema Inovador para aplicação de herbicida	1	15/11/2024	103 - 06/01/2025	08/01/2025	156 714,30	109 700,00	11/07/2025
10681193	Manuel José Tavares Rezendes	Alojamento Local - Casa da Carreira	2	23/11/2024	109 - 04/06/2025	04/07/2025	22 353,07	8 442,65	30/12/2025
8176423	SolidariedArte	Espaço B	3	06/12/2024	104 - 17/01/2025	23/01/2025	7 152,03	7 152,03	25/02/2025
7534725	Norte Crescente - Associação de Desenvolvimento local	Promoção Ambiental - orientada para pessoas desfavorecidas (7.6)	4	31/12/2024	107 - 29/04/2025	11/07/2025	18 302,04	18 302,04	25/07/2025
7534725	Norte Crescente - Associação de Desenvolvimento local	Promoção do Bem-Estar Social (7.4)	5	31/12/2024	106 - 29/04/2025	07/05/2025	23 083,59	23 083,59	23/05/2025
10498661	Sailingside, LDA	Aquisição de embarcação e outros equipamentos de forma a ampliar e diversificar a oferta de serviços	6	13/01/2025	105 - 17/01/2025	24/01/2025	3 685,37	1 842,69	14/02/2025
7914161	Salvatera - Assoc. de Desenvolvimento e Solidariedade Social Mariense	Aquisição de Viatura para o Centro de Recursos Comunitário	7	22/04/2025	108 - 16/05/2025	21/05/2025	30 954,83	30 954,83	13/06/2025
7498952	Freguesia de Santo Espírito	Recuperação da Copeira de Santo António	8	27/05/2025	110 - 05/06/2025	27/06/2025	51 855,17	45 307,59	30/12/2025
8734743	Laura de Fátima Martins Aguiar	Modernização Vila Vicente	9	17/06/2025	111 - 30/06/2025	02/07/2025	21 617,05	15 131,94	25/07/2025
8617771	Délio José Aguiar Castelo Branco	Investimento em nova atividade - Alugar Máquinas e Equipamentos Agrícolas	10	30/06/2025	113 - 18/07/2025	30/07/2025	281 704,74	239 449,03	14/08/2025
10362254	Ronaldo & Délio Rodrigues, Lda	Aquisição de Alivos	11	30/06/2025	115 - 22/07/2025	07/08/2025	166 038,95	141 133,11	12/09/2025
8369023	Lira Nossa Senhora da Estrela	ARDE - Apoio para estudos investimentos associados com a manutenção, recuperação e valorização do património cultural	12	30/06/2025	112 - 09/07/2025	10/07/2025	92 779,88	92 779,88	28/11/2025
2814272	José Maria Benevides Rodrigues	Investimento para diversificação de atividade	13	30/06/2025	116 - 22/07/2025	08/08/2025	297 596,00	95 373,40	30/12/2025
8747875	Centro Paroquial de Fajã de Baixo	Aquisição de Equipamentos	14	01/07/2025	126 - 20/08/2025	25/08/2025	7 431,03	7 431,03	15/10/2025
7532622	Casa do Povo de Santo António	Renovação 2025	15	04/07/2025	118 - 24/07/2025	29/07/2025	13 917,99	13 917,99	14/08/2025
7728135	Talhos Ilha do Sol, LDA	Diversificação da Empresa Talhos Ilha do Sol	16	07/07/2025	132 - 01/10/2025	10/10/2025	33 139,00	23 197,30	31/10/2025
7534725	Norte Crescente - Associação de Desenvolvimento local	Qualificação das Respostas Sociais da Norte Crescente	17	07/07/2025	120 - 04/08/2025	08/08/2025	4 341,60	4 341,60	12/09/2025
7498952	Freguesia de Santo Espírito	"Mobiliário e equipamentos para a copeira de Santo António"	18	08/07/2025	114 - 21/07/2025	24/07/2025	14 249,16	14 249,16	14/08/2025
11150081	Associação 9 Circos	Circo em movimento	19	09/07/2025	119 - 25/07/2025	25/07/2025	40 186,78	40 186,78	14/08/2025
7846374	Associação Juventude da Candelária	Equipamentos Informáticos AJC	20	09/07/2025	124 - 12/08/2025	13/08/2025	12 200,27	12 200,27	25/09/2025
7846374	Associação Juventude da Candelária	Aquisição de viatura	21	09/07/2025	125 - 12/08/2025	13/08/2025	33 738,21	33 738,21	15/10/2025
9442267	TREVOREBELDE, LDA	Beneficiação da atividade de alugar de máquinas agrícolas com operador	22	09/07/2025	128 - 22/08/2025	28/08/2025	118 619,50	100 826,58	28/11/2025
8774551	Recolhimento de Santa Maria Madalena da Vila do Porto	Equipar para viver	23	10/07/2025	117 - 24/07/2025	30/07/2025	13 378,04	13 378,04	14/08/2025

9434376	Jaime Viveiros	Beneficiação da atividade e do aluguer de equipamentos e máquinas agrícolas com operador	24	10/07/2025	127 - 21/08/2025	28/08/2025	148 210,69	125 979,10	15/10/2025
7914161	Savaterra - Assoc. de Desenvolvimento e Solidariedade Social Mariense	Aquisição de equipamentos para o centro de recursos comunitário	25	15/07/2025	129 - 27/08/2025	29/08/2025	10 798,22	10 798,22	15/10/2025
11144954	Margarida & Miguel - Turismo e Alojamento, LDA	Alojamento Pés Verdes	26	16/07/2025	123 - 08/08/2025	08/08/2025	8 879,52	6 215,66	25/09/2025
11143854	SOFTPROTON, LDA	Projetos Elétricos	27	23/07/2025	131 - 30/09/2025	26/11/2025	96 910,39	64 811,64	30/12/2025
11129525	GM CABRAL- COMÉRCIO E ASSISTÊNCIA DE ELECTRODOMÉSTICOS, LDA	Viatura Elétrica	28	28/07/2025	122 - 07/08/2025	08/08/2025	28 913,79	24 576,72	12/09/2025
7534725	Norte Crescente - Associação de Desenvolvimento local	+ Transporte + Apoio	29	29/07/2025	121 - 04/08/2025	08/08/2025	34 091,48	34 091,48	12/09/2025
10894296	PJA - Pousadas de Juventude dos Açores, Unipessoal LDA	"Modernização de estabelecimento" VPT	30	31/07/2025	138 - 10-11-2025	04/12/2025	70 559,16	59 975,28	30/12/2025
7533985	Câmara Municipal de Ponta Delgada	Gestão Ambiental	31	06/08/2025	133 - 03/10/2025	31/10/2025	218 328,70	218 328,70	30/12/2025
8369754	Freguesia de Sete Cidades	Sete Cidades Para Todos	32	18/08/2025	130 - 17/09/2025	25/09/2025	23 683,59	23 683,59	15/10/2025
7451177	Município de Vila do Porto	Viatura de Apoio à Montagem de Estruturas	33	26/08/2025	134 - 03/10/2025	10/10/2025	43 690,00	43 690,00	31/10/2025
7451177	Município de Vila do Porto	Aquisição de casas de banho	34	27/08/2025	135 - 03/10/2025	15/10/2025	46 070,00	46 070,00	31/10/2025
10674057	296 RENT-A-CAR - ALUGUER DE AUTOMÓVEIS LDA	"Diversificação de Alojamento"	35	16/09/2025	141 - 20/11/2025	27/11/2025	63 325,98	44 569,08	30/12/2025
11147852	Centro de Bem Estar Social da Freguesia do Livramento	Aquisição de uma Viatura para transporte de crianças	36	26/09/2025	136 - 22-10-2025	29/10/2025	37 756,80	37 756,80	28/11/2025
7533985	Câmara Municipal de Ponta Delgada	Beneficiação de PDL	37	29/09/2025	137 - 05/11/2025	13/11/2025	189 949,00	189 949,00	30/12/2025
7451177	Município de Vila do Porto	Aquisição de mobiliário para crianças, idosos e pessoas com mobilidade reduzida	38	30/09/2025	140 - 13/11/2025	19/11/2025	80 349,11	80 349,11	30/12/2025
7451177	Município de Vila do Porto	Redução de riscos de catástrofes	39	30/09/2025	143 - 25/11/2025	05/12/2025	120 685,25	120 685,25	30/12/2025
10894296	PJA - Pousadas de Juventude dos Açores, Unipessoal LDA	"Modernização de estabelecimento" PDL	40	30/09/2025	144 - 25/11/2025	27/11/2025	82 532,25	61 205,44	30/12/2025
8371494	SANTA CASA DA MISERICÓRDIA DE PONTA DELGADA	"Apoio a investimentos em equipamento lúdico, informático e mobiliário de apoio a utentes"	41	02/10/2025	139 - 12/11/2025	27/11/2025	112 842,50		CAD Validado
10674057	296 - Rent-a-Car - Aluguer de Automóveis, Lda	Petit Trianon	42	28/10/2025	142 - 20/11/2025	04/12/2025	96 368,60	67 458,02	30/12/2025
7451177	Município de Vila do Porto	Aquisição de equipamentos	43	12/11/2025	145 - 2/12/2025	05/12/2025	149 850,00	149 850,00	30/12/2025
7451177	Município de Vila do Porto	Reforço capacidade de recolha de resíduos	44	14/11/2025	146 - 2/12/2025	09/12/2025	56 415,00	43 439,57	30/12/2025
10506674	296 - Investimentos, Lda	Yin Yang Zen Nature	45	04/12/2025	147 - 05/12/2025		161 583,65		em análise

Quadro 18

Projetos encerrados em 2025 (projetos com último pedido de pagamento liquidado até 31 de dezembro de 2025):

➤ **50 Projetos encerrados:**

Concluídos em 2025	Interv.	Volume Investimento	Investimento Elegível	DP	FEADER	Data Liquidação PP
INVENTEMOÇÕES, LDA	6.4	10 790,00	10 790,00	5 395,00	4 585,75	24/01/2025
Lourenço Cymbron, Unipessoal LDA	6.4	50 142,77	50 142,77	35 099,95	29 834,96	24/01/2025
Silvestre Oliveira-Exploração Agro-REPLACEFUTURE, LDA	6.4	166 730,00	166 730,00	116 711,00	99 204,35	24/01/2025
SAILINGSIDE, LDA	6.4	262 547,78	260 043,78	182 030,65	154 726,05	24/01/2025
RONALDO & DÉCIO RODRIGUES, LDA	6.4	67 841,87	67 841,87	33 920,94	28 832,80	14/02/2025
DRM, LDA	6.4	224 952,70	223 452,70	156 416,89	132 954,36	24/04/2025
LAURA AGUIAR	6.4	285 714,28	283 714,28	198 600,00	168 810,00	11/07/2025
Pausa Serena (AL)	6.4	21 617,05	21 617,05	15 131,94	12 862,15	25/07/2025
Délio Castelo Branco	6.4	236 504,17	228 736,87	160 115,82	136 098,45	25/07/2025
RONALDO & DÉCIO RODRIGUES, LDA	6.4	281 704,74	281 704,74	239 449,03	203 531,68	14/08/2025
GM CABRAL	6.4	176 225,00	166 038,95	141 133,11	119 963,14	12/09/2025
Margarida & Miguel	6.4	28 913,79	28 913,79	24 576,72	20 890,21	12/09/2025
Jaime Viveiros & Filhos, LDA	6.4	9 042,72	8 879,52	6 215,66	5 283,31	25/09/2025
Talhos Ilha do Sol, LDA	6.4	148 210,69	148 210,69	125 979,09	107 082,23	15/10/2025
Trevorebelde	6.4	36 139,00	33 139,00	23 197,30	19 717,71	31/10/2025
296 Rent-A-Car - Aluguer (Petit Trianon)	6.4	118 619,50	118 619,50	100 826,58	85 702,59	28/11/2025
PJA - Pousadas (VPT)	6.4	274 329,44	96 368,60	67 458,02	57 339,32	30/12/2025
PJA - Pousadas (PDL)	6.4	70 574,60	70 559,16	59 975,28	50 978,99	30/12/2025
296 Rent-A-Car - Aluguer (Div de aloj)	6.4	93 058,11	82 532,25	61 205,44	52 024,62	30/12/2025
Softproton	6.4	74 217,75	63 325,98	44 569,08	37 883,72	30/12/2025
José Maria Rodrigues	6.4	117 571,79	96 910,39	64 811,64	55 089,89	30/12/2025
Manuel Rezendes	6.4	297 596,00	204 900,00	95 373,40	81 067,39	30/12/2025
Manuel Rezendes	6.4	124 936,45	120 550,07	59 717,52	50 759,89	30/12/2025
TOTAL		3 177 980,20	2 833 721,96	2 017 910,06	1 715 223,55	
JF Fajã de Cima (Fajã + mobilidade)	7.4	37 028,78	35 000,00	35 000,00	29 750,00	24/01/2025
Solidariedade (Espaço B)	7.4	11 944,79	11 754,04	11 754,04	9 990,93	25/02/2025
Norte Crescente (promoção bem estar	7.4	28 905,99	28 739,40	28 739,40	24 428,49	23/05/2025
Salvatera (viatura)	7.4	39 039,99	30 954,83	30 954,83	26 311,61	13/06/2025
Norte Crescente (transporte + Apoio)	7.4	49 053,05	34 091,48	34 091,48	28 977,76	12/09/2025
Norte Crescente (qualificação respostas	7.4	46 615,96	4 341,60	4 341,60	3 690,36	12/09/2025
Casa Povo Santo António (Renovação	7.4	14 034,11	13 917,99	13 917,99	11 830,29	14/08/2025
Associação 9 Círcos	7.4	40 186,78	40 186,78	40 186,78	34 158,76	14/08/2025
Recolhimento Santa Maria Madalena	7.4	13 378,04	13 378,04	13 378,04	11 371,33	14/08/2025
AJC (equipamentos informáticos)	7.4	14 152,30	12 200,27	12 200,27	10 370,23	25/09/2025
Junta Freguesia das Sete Cidades	7.4	23 683,59	23 683,59	23 683,59	20 131,05	15/10/2025
Salvatera (equip p o centro comunitário)	7.4	10 798,22	10 798,22	10 798,22	9 178,49	15/10/2025
AJC (viatura 9L)	7.4	33 961,65	33 738,21	33 738,21	28 677,48	15/10/2025
Centro Paroquial Fajã de Baixo	7.4	7 431,03	7 431,03	7 431,03	6 316,38	15/10/2025
CMVP (Aq. Casas de banho)	7.4	46 070,00	46 070,00	46 070,00	39 159,50	31/10/2025
Centro Bem Estar do Livramento	7.4	37 996,80	37 756,80	37 756,80	32 093,28	28/11/2025
CMVP (Reforço equip. proteção civil)	7.4	149 850,00	149 850,00	149 850,00	127 372,50	30/12/2025
CMVP (Redução risco catástrofes)	7.4	120 685,25	120 685,25	120 685,25	102 582,46	30/12/2025
CMVP (Mob. p crianças, idosos e mob.reduz	7.4	82 267,32	80 349,11	80 349,11	68 296,74	30/12/2025
CMVP (Reforço capacidade recolha resíduos	7.4	69 390,45	56 415,10	43 439,55	36 923,62	30/12/2025
CMPD (Beneficiação PDL)	7.4	189 949,00	189 949,00	189 949,00	161 456,65	30/12/2025
CMPD (Gestão Ambiental)	7.4	218 328,70	218 328,70	218 328,70	185 579,40	30/12/2025
TOTAL		1 284 751,80	1 199 619,34	1 186 643,89	1 008 647,31	
CMVP (Viatura apoio montag estruturas)	7.5	43 690,00	43 690,00	43 690,00	37 136,50	31/10/2025
TOTAL		43 690,00	43 690,00	43 690,00	37 136,50	
NORTE CRESCENTE (promoção	7.6	38 327,89	24 051,22	24 051,22	20 443,54	25/07/2025
JF Santo Espírito (Equip. Cop. S. António)	7.6	14 980,20	14 249,16	14 249,16	12 111,79	14/08/2025
Lira Nossa Senhora da Estrela	7.6	106 043,40	92 779,88	92 779,88	78 862,90	28/11/2025
JF Santo Espírito (Rec. Cop. S. António)	7.6	90 655,17	90 655,17	90 635,17	77 039,89	30/12/2025
TOTAL		250 006,66	221 735,43	221 715,43	111 418,22	
TOTAL		4 766 428,66	4 298 766,73	3 469 959,38	2 872 425,58	

3.2.6 Alterações ao Plano Financeiro da EDL

A **calendarização** da ARDE para 2025 e respetivas **Reorçamentações** tiveram por objetivo possibilitar a abertura de novos avisos, através do reforço da dotação da SM 19.2. Esta iniciativa surgiu da intenção do Sr. Gestor do PEPAC Açores em reforçar as dotações dos GAL com vista ao aumento da execução do PRORURAL+, com respetiva comunicação de 04 de novembro de 2024.

Enquadramento Legal: A reorçamentação tem em consideração a Portaria nº 72/2015, de 12 de junho, nomeadamente a alínea a) do artigo 10º Alteração às EDL.

A **27/12/2024** a ARDE apresentou a calendarização para 2025, bem como a 11.ª reorçamentação à Estratégia de Desenvolvimento Local (EDL) à Autoridade de Gestão do PRORURAL+, ambas aprovadas pelo Órgão de Gestão da ARDE e os respetivos avisos de abertura 2025.

A calendarização refletiu o valor previsto para o 1.º Aviso de 2025, com o reforço do PRORURAL+ no valor de **1 500.000€**; as verbas remanescentes do 1.º Aviso de 2024 (3 073,95€) e as verbas libertadas pelo encerramento de operações por montante inferior (3 363,72€) e desistências e reanálises (1 359,13€), sendo o valor do aviso de **1 507 796,80€**.

INTERVENÇÕES	EDL INICIAL		EDL à 10.ª REORÇAMENTAÇÃO		EDL à 11.ª REORÇAMENTAÇÃO (Com Reforço 1.5M)	
	VALOR ATRIBUÍDO	%	VALOR ATRIBUÍDO Despesa Pública	%	VALOR ATRIBUÍDO Despesa Pública	%
6.4	1 575 184,76	40,00%	2 824 836,31	54,33%	3 424 836,31	51,12%
7.2	472 555,43	12,00%	376 157,09	7,24%	376 157,09	5,62%
7.4	1 181 388,57	30,00%	1 091 084,70	20,99%	1 891 084,70	28,23%
7.5	315 036,95	8,00%	258 694,09	4,98%	333 694,09	4,98%
7.6	393 796,19	10,00%	648 177,22	12,47%	673 177,22	10,05%
TOTAL ATRIBUÍDO	3 937 961,90	100,00%	5 198 949,41	100,00%	6 698 949,41	100,00%

Quadro 20

Após o término do Aviso de 2025 e respetiva análise das candidaturas, as verbas não foram suficientes para o número de projetos aprovados, pelo que houve necessidade de a Autoridade de Gestão fazer **um segundo reforço no valor de 1 149 250,33€**, de maneira a acomodar todas os projetos aprovados sem dotação orçamental.

INTERVENÇÕES	EDL INICIAL		EDL à 10.ª REORÇAMENTAÇÃO		EDL à 11.ª REORÇAMENTAÇÃO (Com Reforço 1.5M)		EDL à RETIFICAÇÃO da 11.ª REORÇAMENTAÇÃO (Com Reforço 1 149 250,33)	
	VALOR ATRIBUÍDO	%	VALOR ATRIBUÍDO Despesa Pública	%	VALOR ATRIBUÍDO Despesa Pública	%	VALOR ATRIBUÍDO Despesa Pública	%
6.4	1 575 184,76	40,00%	2 824 836,31	54,33%	3 424 836,31	51,12%	4 047 722,18	51,58%
7.2	472 555,43	12,00%	376 157,09	7,24%	376 157,09	5,62%	376 157,09	4,79%
7.4	1 181 388,57	30,00%	1 091 084,70	20,99%	1 891 084,70	28,23%	2 360 231,44	30,07%
7.5	315 036,95	8,00%	258 694,09	4,98%	333 694,09	4,98%	308 151,73	3,93%
7.6	393 796,19	10,00%	648 177,22	12,47%	673 177,22	10,05%	755 937,30	9,63%
TOTAL ATRIBUÍDO	3 937 961,90	100,00%	5 198 949,41	100,00%	6 698 949,41	100,00%	7 848 199,74	100,00%

Quadro 21

3.3 Submedida 19.3 – Elaboração e Implementação de Atividades de Cooperação de Ação Local

Esta submedida é dirigida aos GAL e os apoios previstos visam promover a valorização dos territórios rurais e a consolidação do seu tecido económico, social, cultural e ambiental; e diligenciar a conjugação e otimização da aplicação dos recursos operacionais, humanos e financeiros oriundos dos vários territórios rurais.

A cooperação corresponde a um domínio transversal a toda a Estratégia da ARDE, possibilitando o desenvolvimento de projetos conjuntos numa perspetiva de divulgação e promoção do território e dos seus produtos e de trocas de boas práticas, experiências e conhecimentos, ao nível regional, nacional e transnacional, tendo como principais objetivos:

No âmbito desta submedida coube a cada GAL o valor global de despesa pública de **277.761,71€**

A 28 dezembro de 2017 foi publicado um único aviso n.º 1/2018 para a apresentação de candidaturas no âmbito da cooperação, pela Autoridade de Gestão do Prorural+, com três períodos de referência compreendidos entre 1 de janeiro e 31 de dezembro de 2018. O aviso foi dotado com uma verba global de **1.100.000,00€ de despesa pública**, sendo que cada GAL não poderia ultrapassar o valor de **275.000,00€** de despesa pública.

No âmbito deste aviso a ARDE a ARDE apresentou 4 candidaturas à cooperação:

- Interterritorial: 1
- Transnacional: 3

No âmbito das 4 candidaturas apresentadas em 2018, foram os 4 projetos contratados em 2019 e concluídos entre 2023 e 2024.

3.3.1 Execução Material e Financeira da Cooperação, em termos globais

Para uma análise dos projetos de cooperação contratados observemos os quadros seguintes com a indicação dos valores programados em termos de despesa pública e comparticipação comunitária (FEADER) no início do programa, bem como dos aprovados até ao final de 2025:

PROGRAMAÇÃO INICIAL:

EXECUÇÃO PRORURAL - 2014 - 2020 GLOBAL									
PROGRAMAÇÃO INICIAL à data da contratação em 2019									
Medida	Submedida	Programação Financeira 2014-2020		Pedidos de Apoio Aprovados/Contratado					
		Despesa Pública	FEADER	Nº de Pedido de Apoio	Investimento Elegível	Despesa Pública	FEADER	Taxa de Compromisso	DP Não Comprometida
19.3 - Elaboração e Implementação de Atividades de Cooperação de Ação Local	Cooperação Interterritorial	277 761,71 €	236 097,45 €	1	121 614,77 €	121 614,77 €	103 372,55 €	43,78%	-32 976,77 €
	Cooperação Transnacional			3	123 170,17 €	123 170,17 €	104 694,64 €	44,34%	
Total Medida 19.3		277 761,71 €	236 097,45 €	4	244 784,94 €	244 784,94 €	208 067,20 €	88,13%	-32 976,77 €



VALORES CONTRATADOS POR PROJETO:

CONTRATAÇÃO INICIAL POR PROJETO 2019										
Cooperação Interterritorial:	Aviso	data submissão	Inv.Proposto	Inv. Elegível	Despesa Pública	FEADER	Taxa de Compromisso	DP não Comprometida	Estado	Contratação
Smart Island -19.3.1-FEADER-002065	1B/2018	31/08/2018	129 499,49	121 614,77	121 614,77	103 372,55 €	43,78%		Concluído	Contratado a 07/02/2019 e a
	1/05/2018 a 31/08/2018									
Cooperação Transnacional:	Aviso	data submissão	Inv.Proposto	Inv. Elegível	Despesa Pública	FEADER	Taxa de Compromisso	-32 976,77 €	Estado	Observações
Reducing the Distance - 19.3.1-FEADER-002117	1C/2018	03/12/2018	49 589,70	46 696,11	46 696,11	39 691,69 €	16,81%		Concluído	Contratado a 22/08/2019
	3G Geoturismo, Geoeducação, Geoconservação - 19.3.1-FEADER-002137	1/09/2018 a 31/12/2018	28/12/2018	46 329,71	37 546,11	37 546,11	31 914,19 €		13,52%	Concluído
Semear, Colher, Vender - 19.3.1-FEADER-002138			28/12/2018	52 022,68	38 927,95	38 927,95	33 088,76 €		14,01%	Concluído
Total Medida 19.3			277 441,58	244 784,94	244 784,94	208 067,20	88,13%	-32 976,77		

Quadro 23

CONTRATAÇÃO APÓS OS PEDIDOS DE ALTERAÇÃO (PALT) POR PROJETO:

PROGRAMAÇÃO INICIAL POR PROJETO - 2014 - 2020							PROGRAMAÇÃO APÓS PEDIDOS DE ALTERAÇÃO					
							Programação Financeira 2014-2023		Pedidos de Apoio Aprovados/Contratado APÓS PALT			
Cooperação Interterritorial:	Aviso	data submissão	Inv.Proposto	Inv. Elegível	Estado	Contratação	Despesa Pública	FEADER	Nº de Pedido de	Investimento Elegível	Despesa Pública	FEADER
Smart Island -19.3.1-FEADER-002065	1B/2018	31/08/2018	129 499,49	121 614,77	em execução	Contratado a 07/02/2019 e a 22/08/2022 após o PALT	188 014,43	159 812,27	1	104 514,21 €	104 514,21 €	88 837,08 €
	1/05/2018 a 31/08/2018											
Cooperação Transnacional:	Aviso	data submissão	Inv.Proposto	Inv. Elegível	Estado	Observações			Nº de Pedido de	Investimento Elegível	Despesa Pública	FEADER
Reducing the Distance -19.3.1-FEADER-002117	1C/2018	03/12/2018	49 589,70	46 696,11	Concluído	Contratado a 22/08/2019			1	26 614,51 €	26 614,51 €	22 622,33 €
3G Geoturismo, Geoeducação, Geoconservação - 19.3.1-FEADER-002137	1/09/2018 a 31/12/2018	28/12/2018	46 329,71	37 546,11	em execução	Contratado a 22/08/2019	0	18 505,01 €	18 505,01 €	15 729,26 €		
Semear, Colher, Vender -19.3.1-FEADER-002138		28/12/2018	52 022,68	38 927,95	Concluído	Contratado a 22/08/2019; 2.ºPALT solicitado a 15/12/2022	1	38 380,70 €	38 380,70 €	32 623,60 €		
Total Medida 19.3			277 441,58	244 784,94			0	188 014,43 €	188 014,43 €	159 812,27 €		

Quadro 24



VALORES EXECUTADOS POR PROJETO:

PROGRAMAÇÃO APÓS PEDIDOS DE ALTERAÇÃO						Execução										
Programação Financeira 2014-2023		Pedidos de Apoio Aprovados/Contratado APÓS PALT														
Despesa Pública	FEADER	Nº de Pedido de Apoio	Investimento Elegível	Despesa Pública	FEADER	N.º PPs	Despesa Paga				Tx comp.	Tx execução	PP			
							Inv. Proposto	Inv. Elegível	Desp. Pública	FEADER			Data Submissão	Liquidação		
188 014,43	159 812,27	1	104 514,21 €	104 514,21 €	88 837,08 €	1.ºPP	53321,25	53321,25	53321,25	45323,06	37,63%	99,63%	25/07/2022	30/10/2022		
						2.ºPP	25670,05	25670,05	25670,05	21819,54			16/11/2022	25/01/2023		
						Último	25133,19	25044,19	25044,19	21287,56			10/07/2023	11/08/2023		
				Nº de Pedido de Apoio	Investimento Elegível	Despesa Pública	FEADER	N.º PPs	Despesa Paga				Tx comp.	Tx execução	PP	
				1	26 614,51 €	26 614,51 €	22 622,33 €	Único	26614,5	26614,5	26 614,50 €	22 622,33	9,58%	100,00%	13/11/2023	23/02/2024 e 12/03/2024
				0	18 505,01 €	18 505,01 €	15 729,26 €	1.ºPP	15370,85	15370,85	15370,85	13 065,22	6,66%	94,13%	23/05/2024	15/07/2024
		Último	2048,44					2048,44	2048,44	1 741,17	19/09/2024	25/11/2024				
				1	38 380,70 €	38 380,70 €	32 623,60 €	1.ºPP	17 402,17	17 389,94	17 389,94	14 781,45	13,82%	99,97%	20/04/2021	31/05/2021 e 30/07/2021
								2.ºPP	6 876,19	6 876,19	6 876,19	5 844,76			04/02/2022	31/05/2022
								Último	14 102,34	14 102,34	14 102,34	11 986,99			25/07/2023	24/11/2023
				0	188 014,43 €	188 014,43 €	159 812,27 €		186 538,98 €	186 437,75 €	186 437,75 €	158 472,09 €	67,69%	99,16%		

Quadro 25

Ponto de situação de execução dos projetos de cooperação:

Concluídos:

1. "Semear, Colher, Vender": Projeto concluído física e financeiramente em 2022, com liquidação de último pedido de reembolso a 24/11/2023. Operação encerrada por 38 380,70€;
2. "Smart Islands": Projeto concluído física e financeiramente em 2023, com liquidação do último pedido de reembolso a 11/08/2023. Operação encerrada por 104 124,49€;
3. "Reducing the Distance": Projeto concluído física e financeiramente em 2023, com apresentação de único pedido de pagamento a 13/11/2023. Com liquidação de último pedido de reembolso a 12/03/2024. Operação encerrada por 26 879,74€;
4. "3G Geoturismo, Geoeducação, Geoconservação": Projeto concluído física e financeiramente em 2024, com liquidação de último pedido de reembolso a 11/09/2024. Operação encerrada por 17 419,29€;

A submedida 19.3 apresentou uma taxa de compromisso de **67,70%** e uma taxa de execução global de **99,16%**.

A submedida da cooperação apresenta uma baixa taxa de compromisso pelo facto de os projetos terem sido recontratados, após PALT, por montantes inferiores face ao valor da despesa pública que fora atribuída inicialmente para a cooperação.

A pandemia de Covid-19 condicionou e impossibilitou a realização e execução de atividades e de despesas no âmbito da cooperação.

3.4 Submedida 19.4 – Apoio aos Custos Operacionais e de Animação

Esta submedida é dirigida aos GAL e os apoios previstos visam permitir o funcionamento corrente dos GAL com os meios financeiros apropriados à implementação das EDL junto do público-alvo, à formação dos técnicos das estruturas de apoio técnico, monitorização e avaliação da estratégia.

A esta submedida foi atribuída à ARDE a verba de **1 678 487,23€ (incluindo já as verbas de transição e um reforço por inerência do reforço da SM 19.2)**

3.4.1 Execução Material e Financeira do Funcionamento, em termos globais

Em 2025 a ARDE apresentou **3** pedidos de pagamento, referentes ao funcionamento, no valor de **380 920,17€**, tendo sido efetuado o reembolso no mesmo ano pelo valor elegível de **380 827,59€**:

16º PP 19.4 de 2025	
Submetido a:	27/03/2025
Inv.Proposto:	3 105,80
Validado a:	11/04/2025
Valor Liquidado:	3 105,80
Liquidado a:	23/05/2025
Total:	3 105,80

17º PP 19.4 de 2025	
Submetido a:	12/08/2025
Inv.Proposto:	370 366,29
Validado a:	09/09/2025
Valor Liquidado:	370 082,88
Liquidado a:	15/10/2025
Total:	370 082,88

UPP 18º PP 19.4 de 2025	
Submetido a:	16/10/2025
Inv.Proposto:	7 448,08
Validado a:	10/12/2025
Valor Liquidado:	7 638,91
Liquidado a:	30/12/2025
Total:	7 638,91

No total do período de programação a ARDE recebeu reembolsos no valor global de **1 675 541,52€** correspondendo a **99,82%** de taxa de execução da submedida 19.4.

3.4.2 Alteração ao Plano Financeiro do Funcionamento

A 03/04/2025 a ARDE apresentou a 5.ª alteração financeira ao funcionamento (SM 19.4), por forma a ajustar/compensar verbas entre as diferentes rubricas de investimento. Esta reorçamentação teve por base a atribuição de um reforço de verba no valor de **378 749,97€**, **por inerência da atribuição do reforço da SM 19.2.**

A reorçamentação contemplou as despesas executadas, a partir de agosto de 2023 até março de 2025, bem como a previsão dos gastos até 30 de junho de 2025.

UBMEDIDA 19.4	Valor Atribuído ao Funcionamento INICIAL		Valor Atribuído após a RESERVA DESEMPENHO (prevista na 1.ª Reorçamentação)			Valor Atribuído após VERBA DE TRANSIÇÃO (prevista na 3.ª Reorçamentação)			Valor Atribuído após 1.º REFORÇO (Previsto na 5.ª Reorçamentação da 19.4 da ARDE)		
	VALOR ATRIBUÍDO Despesa Pública	%	VALOR RESERVA DESEMPENHO	VALOR ATRIBUÍDO Despesa Pública	%	VALOR VERBA TRANSIÇÃO 2022	VALOR ATRIBUÍDO Despesa	%	VALOR do 1.º e ÚNICO REFORÇO 2025	VALOR ATRIBUÍDO Despesa Pública	%
19.4 - Funcionamento dos GAL	984 490,58	100,00%	62 839,81	1 047 330,39	25,00%	252 407,09	1 299 737,48	25,00%	378 749,77	1 678 487,25	21,39%
TOTAL ATRIBUÍDO	984 490,58	100,00%	62 839,81	1 047 330,39	25,00%	252 407,09	1 299 737,48	25,00%	378 749,77	1 678 487,25	21,39%

Quadro 26

4. INFORMAÇÃO E DIVULGAÇÃO

A estratégia da ARDE relativa ao Plano de Divulgação vai no sentido de que a informação respeitante ao PRORURAL+ seja mais acessível a todos os potenciais interessados, com a finalidade de garantir a transparência, informando o público-alvo sobre as potencialidades do programa, promovendo o conhecimento das experiências inovadoras realizadas no âmbito deste programa e das mais-valias para o desenvolvimento económico e social sustentado dos territórios rurais e aumentando a visibilidade da ação comunitária.

Nos termos das alíneas e) e f) da cláusula 3.ª do Contrato de Delegação de Competências entre a Autoridade de Gestão do PRORURAL+ e a ARDE, compete à Associação elaborar um plano de divulgação da submedida 19.2 e assegurar a sua execução.

As ações de publicidade e informação têm por objetivo:

- => Informar os beneficiários potenciais e finais;
- => Informar a opinião pública sobre o papel desempenhado pela União Europeia, em colaboração com os Estados Membros, a favor das intervenções em causa e dos respetivos resultados.

No âmbito da **divulgação** do PRORURAL+ 2014-2020, a ARDE desenvolveu, em 2025, as seguintes atividades relacionadas com a divulgação do programa:

- ✓ 03.01.2025 ARDE publicitação da abertura de candidaturas ao abrigo dos Avisos n.º 11/2025, 12/2025, 13/2025 e 14/2025 das intervenções 6.4, 7.4, 7.5 e 7.6 no site do PRORURAL+, para receção de projetos de investimento à Submedida 19.2 - Apoio à realização de operações no âmbito da estratégia de desenvolvimento promovido pelas comunidades locais, do PRORURAL+ no portal do PRORURAL+ em <http://proruralmais.azores.gov.pt> e na página Web da ARDE, em www.arde.pt, de 10 a 20 de janeiro de 2025;
- ✓ 02.05.2025 Publicação dos aditamentos aos avisos de 2025 com o reforço da verba no total de 7 848 199,74€ de despesa pública;

Ao longo do ano, e como parte integrante das atividades de gestão, a ARDE promoveu o esclarecimento contínuo de dúvidas aos potenciais beneficiários e prestou todo o apoio técnico necessário, sobretudo no que diz respeito à apresentação de pedidos de apoio.

5. CONCLUSÕES

O relatório de execução de 2025 tem por objetivo descrever as atividades de gestão e de acompanhamento da associação, ao longo do ano, sobretudo no que respeita à implementação e do Programa, nomeadamente quanto à Medida 19 – Apoio ao Desenvolvimento Local de Base Comunitária (DLBC) LEADER em termos de execução material e financeira de cada uma das suas submedidas.

2025 foi um ano de receção de novos pedidos de apoio e de pedidos de pagamento. As taxas de compromisso e de execução globais são positivas e a ARDE tem feito um acompanhamento próximo dos seus beneficiários e potenciais promotores no sentido de executar ao máximo a dotação que lhe foi atribuída.

No que diz respeito a todas as intervenções, e desde o início do período de programação, continuamos a verificar uma forte adesão de beneficiários às intervenções **6.4 e 7.4**. Em contrapartida, denota-se uma fraca adesão de projetos à intervenção **7.2** “Investimentos em infraestruturas de pequena escala, incluindo energias renováveis e economia de energia” e na intervenção **7.5** “Investimentos em Infraestruturas de Lazer e Turísticas e Informações Turísticas”, mantendo-se a tendência dos anos anteriores.

O Desenvolvimento Local de Base Comunitária continua a ser encarado como um instrumento ao serviço da economia, mas também como a principal fonte de financiamento e de concretização de projetos de âmbito social e cultural.

Os beneficiários consideram que a gestão local do Leader representa uma mais-valia pela proximidade que permite criar entre o promotor e o Prorural, possibilitando encarar os GAL como um parceiro quanto à resolução das dificuldades sentidas, bem como no sucesso que o projeto possa ter.

ANEXO I

**Mapas Financeiros por Medidas e
Submedidas**



ARDE
associação regional
para o desenvolvimento



EXECUÇÃO PRORURAL - 2025

Medida	Ações	Programação Financeira 2014-2020		Pedidos de Apoio Rececionados				Pedidos de Apoio Aprovados				Pedidos de Apoio Contratados				Despesa Paga				Taxa de Compromissão	Taxa de Execução
		Despesa Pública	FEADER	Nº de Pedido de Apoio	Investimento Elegível	Despesa Pública	FEADER	Nº de Pedido de Apoio	Investimento Elegível	Despesa Pública	FEADER	Nº de Pedido de Apoio	Investimento Elegível	Despesa Pública	FEADER	Nº de Pedido de Apoio	Investimento Elegível	Despesa Pública	FEADER		
6.4 - Investimento na Criação e no Desenvolvimento de Atividades Não Agrícolas		4 047 722,18 €	3 440 563,85 €	13	1 508 129,39 €	1 271 830,33 €	1 081 055,78 €	13	1 466 818,29 €	1 236 343,90 €	1 050 892,32 €	13	1 329 351,02 €	1 002 444,27 €	25	2 634 105,19 €	1 783 830,21 €	1 516 255,69 €	24,77%	44,07%	
		376 157,09 €	319 733,53 €	0	0,00 €	0,00 €	0,00 €	0	0,00 €	0,00 €	0,00 €	0	0,00 €	0,00 €	0	0,00 €	0,00 €	0,00 €	0,00 €	0,00%	0,00%
7.2 - Investimento em Infraestruturas de Pequena Escala, Incluindo Energias Renováveis e Economia de Energia		2 360 231,44 €	2 006 196,72 €	19	1 490 999,13 €	1 490 999,13 €	1 267 349,26 €	19	1 303 245,55 €	1 303 188,17 €	1 107 709,94 €	18	1 182 329,98 €	1 169 354,53 €	22	1 302 204,02 €	1 250 566,98 €	1 062 981,93 €	49,54%	52,98%	
		308 151,73 €	261 928,97 €	2	69 969,18 €	69 969,18 €	0,00 €	1	49 457,64 €	49 457,64 €	42 038,99 €	1	43 690,00 €	43 690,00 €	1	43 690,00 €	43 690,00 €	37 136,50 €	14,18%	14,18%	
7.5 - Investimento em Infraestruturas de Lazer e Turísticas e Investimentos Informáticos Turísticos		755 937,30 €	642 546,71 €	3	125 398,60 €	125 398,60 €	106 588,81 €	2	107 760,08 €	107 029,04 €	90 974,68 €	2	107 029,04 €	107 029,04 €	4	177 186,25 €	170 638,67 €	145 042,87 €	14,16%	22,57%	
Total Medida 19.2		7 848 199,74 €	6 670 969,78 €	37	3 194 496,30 €	2 958 197,24 €	2 454 993,85 €	35	2 926 281,56 €	2 696 016,75 €	2 291 615,94 €	34	2 658 400,04 €	2 322 517,84 €	52	4 157 185,46 €	3 248 725,86 €	2 761 416,98 €	29,59%	41,39%	

ANEXO II

Projetos Concluídos

a) Caso exemplar

• **Projeto “Alojamento Local – Casa da Graça” – Pausa Serena, Unipessoal LDA**

O projeto designado “Alojamento Local – Casa da Graça”, apresentado pela empresa Pausa Serena, Unipessoal, LDA foi enquadrado na intervenção 6.4 - "Investimentos na criação e no desenvolvimento de atividades não agrícolas" e teve por objetivo criar uma unidade de alojamento local na freguesia de São Pedro, no centro histórico do concelho de Ponta Delgada através da recuperação do piso 1.º piso de uma moradia, próximo de espaços comerciais, zonas balneares e de lazer, igrejas, do mercado da graça e demais pontos turísticos de Ponta Delgada. A empresa foi constituída e iniciou a sua atividade em abril de 2018, embora só tenha iniciado a sua atividade após a implementação e realização do investimento proposto no presente projeto, com a emissão da Licença de Alojamento Local n.º 2979, emitida a 21 de julho de 2020.

Através da reabilitação do edifício, foi criada uma unidade turística composta por 9 quartos, com casas de banho privativas e com o mobiliário essencial e necessário, tendo-se criado um espaço acolhedor e com características diferenciadoras da concorrência, tendo conseguido alcançar uma notoriedade no mercado e cativar um mercado específico de turistas que procuram o destino Açores. A empresa oferece um serviço de alojamento com conforto e qualidade, a preços competitivos, numa localização privilegiada e com todas as condições necessárias para uma estadia única e diferenciadora.


O investimento consistiu na realização de obras de adaptação/remodelação da moradia sita na Rua Ernesto do Canto n.º 37 A a 37 E, sendo a parte do projeto correspondente ao piso 1, criando uma unidade de alojamento local, na modalidade de estabelecimento de hospedagem, composto por 9 quartos, sendo a aposta na inovação, diversificação e qualificação a nível das instalações e serviços, havendo a pretensão de oferecer o serviço de pequeno-almoço. Este novo espaço de alojamento pretende também dar a conhecer a gastronomia local, bem como a integração dos turistas na realização de atividades de lazer e descontração, através da proximidade de inúmeros operadores de animação turística. Também foi prevista a aquisição de sistemas de energias renováveis, nomeadamente uma bomba de calor por forma a reduzir custos e contribuir para o ambiente. No investimento também foi contemplado todo o mobiliário necessário para apetrechar os quartos criando-se espaços bonitos e acolhedores para os clientes.

O investimento também inclui despesas com consultoria, nomeadamente associadas à realização do estudo de viabilidade.

O projeto foi executado pelo montante de 236 504,17€ (duzentos e trinta e seis mil, quinhentos e quatro euros dezassete cêntimos) e elegível de 228 736,87€ (duzentos e vinte e oito mil, setecentos e trinta e seis euros e oitenta e sete cêntimos).

A taxa de comparticipação do projeto foi de 70%, tendo criado três postos de trabalho, o que correspondeu ao montante de 160 115,82€ (cento e sessenta mil, cento e quinze euros e oitenta e dois cêntimos) de despesa pública, dos quais 85% são financiados pelo FEADER e 15% pelo ORAA, em 136 098,44€ (cento e trinta e seis mil e noventa e oito euros e quarenta e quatro cêntimos) e 24 017,37€ (vinte e quatro mil e dezassete euros e trinta e sete cêntimos) respetivamente.

Em jeito de conclusão da análise do pedido de apoio podemos verificar que os investimentos propostos se enquadram na criação e no desenvolvimento de atividades não agrícolas que contribuem para a melhoria e diversificação da economia Regional e para a criação de emprego.



ANEXO III

Indicadores



Tipologia de intervenção/operação	Indicadores	Meta	Alcançado 2025	Alcançado 2014-2023	Execução
Intervenção 6.4. Investimento na criação e no desenvolvimento de atividades não agrícolas	Indicadores de realização				
	N.º de micro e pequenas empresas criadas	10	2	17	170,00%
	N.º de empresas apoiadas	20	21	31	n.d
	N.º de explorações agrícolas apoiadas	7	0	0	n.d
	N.º de projetos de serviços de apoio turístico e de animação turística	10	11	26	260,00%
	Indicadores de resultado				
	N.º de postos de trabalho criados	20	24	45	225,00%
	N.º de camas criadas	25	35	93	372,00%
	Indicadores financeiros				
	Taxa de compromisso (%)		100%		93,15%
Intervenção 7.2. Investimento em infraestruturas de pequena escala, incluindo energias renováveis e economia de energia	Indicadores de realização				
	N.º de projetos públicos apoiados em infraestruturas locais de pequena escala	10	0	4	40,00%
	N.º de projetos apoiados no âmbito do alargamento de suportes de hardware e software, Internet e	5	0	1	20,00%
	N.º de projetos apoiados no âmbito da infraestruturização local de apoio às atividades económicas	3	0	0	n.d
	N.º de projetos apoiados no âmbito das energias renováveis	3	0	0	n.d
	Indicadores de resultado				
	N.º de postos de trabalho criados	3	0	0	n.d
	População do GAL abrangida pelas infraestruturas apoiadas (%)	10%	0,00%	9,58%	95,80%
	Indicadores financeiros				
	Taxa de compromisso (%)		100%		100,00%
Intervenção 7.4. Investimento em serviços básicos locais	Indicadores de realização				
	N.º de serviços de animação cultural apoiados	10	2	4	40,00%
	N.º de projetos apoiados de cariz marcadamente social (destinados a crianças, deficientes, idosos e grupos de risco)	20	14	45	225,00%
	Indicadores de resultado				
	N.º de postos de trabalho criados	5	0	1	20,00%
	População do GAL abrangida por atividades de apoio social (%)	10%	11,92%	105,08%	1050,82%
	População do GAL abrangida pelos projetos apoiados de animação cultural e recreativa (%)	10%	108,53%	113,14%	1131,41%
	Indicadores financeiros				
Taxa de compromisso (%)		100%		93,65%	

H

Intervenção 7.5. Investimentos em infraestruturas de lazer e turísticas e informações turísticas	Indicadores de realização				
	N.º de projetos de serviços de apoio turístico	5	1	3	60,00%
	N.º de infraestruturas de pequena escala apoiadas dedicadas à atividades turística	5	0	0	0,00%
	N.º de projetos de serviços associados às atividades pedagógicas e de lazer apoiados	5	0	3	60,00%
	N.º de infraestruturas de lazer criadas	10	0	3	30,00%
	Indicadores de resultado				
	N.º de postos de trabalho criados	2	0	0	n.d
	N.º de visitantes das infraestruturas apoiadas	250	0	7129	2851,60%
	Indicadores financeiros				
	Taxa de compromisso (%)	100%		98,13%	
Intervenção 7.6. Investimentos associados ao património cultural e natural e ações de sensibilização ambiental	Indicadores de realização				
	N.º de projetos apoiados relacionados com o património arquitetónico tradicional	10	0	4	40,00%
	N.º de projetos apoiados relacionados com o património cultural	6	3	13	216,67%
	N.º de projetos apoiados relacionados com o património imaterial tradicional	6	1	1	n.d
	N.º de ações de sensibilização ambiental realizadas	5	6	6	n.d
	Indicadores de resultado				
	N.º de participantes nas ações de sensibilização realizadas	150	180	180	n.d
	Indicadores financeiros				
Taxa de compromisso (%)	100%		99,47%		



