

Março 2026

RELATÓRIO DE ATIVIDADES E CONTAS 2025

ARDE – Associação Regional para o Desenvolvimento



A

ÍNDICE


I. RELATÓRIO DE ATIVIDADES	4
Intervenção a Nível do PRORURAL+	4
1. Execução Material e Financeira da EDL:	
1.1 Submedida 19.1	4
1.2 Submedida 19.2	5
1.3 Submedida 19.3	15
1.4 Submedida 19.4	16
2. Intervenção a Nível do PEPAC AÇORES	17
3. Programa ERASMUS	18
Balanço Geral da atividade desenvolvida	21
II. RELATÓRIO E CONTAS	22
Demonstrações Financeiras	22
Balanço em 31/12/2025	22
Demonstração de Resultados por Natureza em 31/12/2025	23
III. ANEXOS	27

O presente Relatório de Atividades espelha o trabalho realizado pela ARDE, estruturado pelos seus eixos de intervenção da Medida 19, bem como a análise do resultado financeiro para o ano de 2025.


Conforme disposto no Artigo 16º, alínea a) dos Estatutos da ARDE, passamos a apresentar o Relatório de Atividades e Contas de 2025:

Ponta Delgada, 19 de março de 2026

O Presidente da Direção


(Pedro Filipe Rodrigues Furtado)

A Vogal da Direção


(Nélia Patrícia Cabral de Viveiros)

I – RELATÓRIO DE ATIVIDADES

INTERVENÇÃO A NÍVEL DO PRORURAL+

1. EXECUÇÃO MATERIAL E FINANCEIRA DA MEDIDA 19 – APOIO AO DESENVOLVIMENTO LOCAL DE BASE COMUNITÁRIA (DLBC) LEADER

Esta medida 19 pretende incentivar os territórios rurais a explorarem novas formas de se tornarem ou permanecerem competitivos, de utilizarem da melhor maneira os seus recursos e de vencerem os desafios que possam enfrentar, como sejam:

- ✓ Envelhecimento da população;
- ✓ Níveis reduzidos de oferta de serviços;
- ✓ Falta de oportunidade de emprego;
- ✓ Inclusão Social;
- ✓ Valorização do património inserido em meio rural.

A Medida 19 integra as seguintes submedidas:

- 19.1- Apoio Preparatório
- 19.2- Apoio à realização de operações no âmbito da estratégia de desenvolvimento promovido pelas comunidades locais do PRORURAL+
- 19.3-Elaboração e implementação de atividades de cooperação da ação local
- 19.4- Apoio aos custos operacionais e de animação

1.1 Submedida 19.1 – Apoio Preparatório

Os apoios previstos no âmbito desta submedida visaram criar condições aos Grupos de ação Local (GAL) para a elaboração e apresentação de Estratégias de Desenvolvimento Local para o período de programação 2014 – 2020, no âmbito do PRORURAL+ e, também, no âmbito do PEPAC Açores 2023 – 2027.

No âmbito do PRORURAL+:

- 02/08/2016 Apresentação do **único pedido de pagamento** pelo valor de **16.608,99€**, tendo o mesmo sido liquidado no dia 30 de setembro de 2016. Esta submedida encontra-se assim **financeiramente encerrada**, tendo alcançado uma **taxa de execução** de **100%**.

No âmbito do PEPAC AÇORES:

- 21/06/2024 Apresentação do **único pedido de pagamento** referente a esta submedida, pelo valor de **19 751,37€** tendo sido liquidado no dia 13 de agosto de 2024. Esta submedida encontra-se assim **financeiramente encerrada**, tendo alcançado uma **taxa de execução** de **100%**.

V H

1.2 Submedida 19.2 – Apoio à Realização de Operações no âmbito da Estratégia de Desenvolvimento Promovido pelas Comunidades Locais

Esta Submedida 19.2 abrange as seguintes intervenções:

- ✓ Intervenção 6.4 – apoio a investimento na criação e no desenvolvimento de atividades não agrícolas
- ✓ 7.2 – Investimentos em Infraestruturas de Pequena Escala, incluindo energias Renováveis e Economia de Energia
- ✓ 7.4 – Investimentos em Serviços Básicos Locais
- ✓ 7.5 – Investimentos em Infraestruturas de Lazer e Turísticas e Informações Turísticas
- ✓ 7.6 – Investimentos Associados ao Património Cultural e Natural e Ações de Sensibilização Ambiental

As medidas previstas nas alíneas ii), alínea a), do n.º1 do artigo 19.º e 20.º do regulamento 1305/2013, de 17 de dezembro dirigem-se a uma população-alvo diversificada e cobrem um conjunto de intervenções e de atividades económicas, justificando a sua implementação com base numa abordagem de desenvolvimento local.


A diversificação da economia para atividades não agrícolas, bem como a criação de serviços a prestar à população, com vista à promoção social, à redução da pobreza, assim como a intervenção no património, são objetivos que deverão alcançados tendo em conta as características específicas de cada território e as suas necessidades/potencialidades de desenvolvimento, expressas na ELD.

No âmbito desta submedida a ARDE abriu em 2025 quatro Avisos para a apresentação de candidaturas:

- Período: De 10 a 20 de janeiro – Intervenção 6.4
- Período: De 10 a 20 de janeiro – Intervenção 7.4
- Período: De 10 a 20 de janeiro – Intervenção 7.5
- Período: De 10 a 20 de janeiro – Intervenção 7.6

1.2.1 Execução Material e Financeira da Estratégia de Desenvolvimento Local (EDL)

Desde o início do período de programação, que arrancou com a apresentação de candidaturas em 2016 e até 31 de dezembro de 2025, a ARDE abriu **45 avisos** e deram entrada na ARDE **251 candidaturas** conforme quadro abaixo:



Medida	Acções	Programação Financeira 2014-2020		Pedidos de Apoio Recebidos Global		
		Despesa Pública	FEADER	N.º Pedidos de Apoio	Investimento Elegível	Despesa Pública
19.2 - Apoio à Realização de Operações no Âmbito da Estratégia de Desenvolvimento Promovido pelas Comunidades Locais	6.4	4 047 722,18 €	3 440 563,85 €	85	11 251 746,04	7 817 895,83
	7.2	376 157,09 €	319 733,53 €	10	637 822,20	637 822,20
	7.4	2 360 231,44 €	2 006 196,72 €	94	4 856 230,16	4 733 709,08
	7.5	308 151,73 €	261 928,97 €	20	929 235,28	901 958,39
	7.6	755 937,30 €	642 546,71 €	42	1 724 494,24	1 588 872,98
Total		7 848 199,74 €	6 670 969,78 €	251	19 399 527,92	15 680 258,48
				251		

Quadro 1

Assim e desde o início do período de programação, **as 251 candidaturas**, conforme *Quadro 1*, representaram um total de investimento elegível na ordem dos **19 399 527,92€**, das quais:

- **139** Foram **contratadas**, pelo valor elegível de **9 320 481,01€**, o que corresponde a uma despesa pública de **7 411 086,36€** e a **uma taxa de compromisso de 94,43%**;
- **51** Foram **Anulados/desistiram**;
- **47** Tiveram **parecer desfavorável**;
- **14** Foram **canceladas** por falta de dotação orçamental;

No ano de 2025 deram entrada **37 pedidos de apoio**, sendo **35 com parecer favorável**, pelo valor total elegível de **2 926 281,56€** sendo que a despesa pública correspondeu a **2 696 018,75€**, valor este insuficiente face ao valor de despesa pública disponível no aviso de abertura, designadamente de **1 507 796,80€**.

No que respeita ao **aviso de 2025**, das **candidaturas** apresentadas:

- **35** Reuniram parecer favorável
- **34** foram contratadas
- **1** desistiu após a contratação

ARDE – Associação Regional para o Desenvolvimento

Relatório de Atividades e Contas 2025

Para termos uma ideia clara das candidaturas **rececionadas** pela ARDE apresentamos um quadro resumo que representa o número de Pedidos de apoio recebidos e aprovados por Concelho no âmbito do PRORURAL+ em 2025:

Pedidos de Apoio Aprovados por Concelho 2025								
Concelho	N.º PA Recebidos	N.º PA com Parecer Favorável	N.º PA com Parecer Desfavorável	Desistências	N.º PA Aprovados	Investimento Total Aprovado	Despesa Publica	
							FEADER	ORAA
Ponta Delgada	24	23	0	2	22	2 191 771,32	1 618 442,28	303 041,55
Vila do Porto	13	12	0	1	12	722 611,69	594 869,71	104 977,01
Total	37	35	0	3	34	2 914 383,01	2 213 311,99	408 018,56
							2 621 330,55	

Quadro 2

No quadro abaixo apresentamos o número de **projetos aprovados** por tipo de Beneficiário em 2025:

Pedidos de Apoio Aprovados por Beneficiário 2025								
Tipo de Beneficiário	N.º PA Recebidos	N.º PA Com Parecer Favorável	N.º PA Com Parecer Desfavorável	Desistências	N.º PA Aprovados	Investimento Total Aprovado	Despesa Publica	
							FEADER	ORAA
Particulares	3	3	0	0	3	601 146,06	432 111,82	76 255,03
Associações	14	13	0	2	12	431 982,51	367 480,03	64 849,42
Públicos	10	9	0	1	9	1 016 582,21	891 294,88	157 287,33
Empresas	10	10	0	0	10	864 672,23	522 425,27	109 626,78
Total	37	35	0	3	34	2 914 383,01	2 213 312,00	408 018,56
							2 621 330,56	

Quadro 3

[Handwritten signature]
7

De acordo com o *Quadro 3* podemos verificar que em 2025 as entidades privadas, quer sejam ESNL ou IPSS e as empresas/ENIS lideraram o número de candidaturas recebidas.

No ano de 2025 foram **contratados 34 projetos**, conforme se pode verificar no quadro seguinte:

Medida	Ações	Programação Financeira 2014-2020		Pedidos de Apoio Contratados 2025		
		Despesa Pública	FEADER	N.º Pedidos de Apoio	Investimento Elegível	Despesa Pública
19.2 - Apoio à Realização de Operações no Âmbito da Estratégia de Desenvolvimento Promovido pelas Comunidades Locais	6.4	4 047 722,18 €	3 440 563,85 €	13	1 325 351,02	1 002 444,27
	7.2	376 157,09 €	319 733,53 €	0	0,00	0,00
	7.4	2 360 231,44 €	2 006 196,72 €	18	1 182 329,98	1 169 354,53
	7.5	308 151,73 €	261 928,97 €	1	43 690,00	43 690,00
	7.6	755 937,30 €	642 546,71 €	2	107 029,04	107 029,04
Total		7 848 199,74 €	6 670 969,78 €	34	2 658 400,04	2 322 517,84
				34		

Quadro 4

Assim, em 2025, foram **contratados 34 projetos** que representam o valor de investimento elegível de **2 658 40,04€** correspondendo ao valor de **2 322 517,84€** de despesa pública, representando assim um total de **29,59%** de taxa de compromisso.

Para uma análise dos **projetos contratados** por intervenção observemos os quadros seguintes com a indicação dos valores programados em termos de investimento, comparticipação comunitária (FEADER) e comparticipação nacional (ORAA), no início do programa, bem como dos valores aprovados até ao final de 2025:

PROGRAMAÇÃO INICIAL 2014 - 2023:

INTERVENÇÕES		Montante Programado Inicial		
		Despesa Pública atribuída	FEADER	ORAA
6.4	Investimento na Criação e no Desenvolvimento de Atividades Não Agrícolas	4 407 722,18€	3 440 563,85€	607 158,33€
7.2	Investimentos em Infraestruturas de Pequena Escala, incluindo Energias Renováveis e Economia de Energia	376 157,09€	319 733,53€	56.423,56€
7.4	Investimentos em serviços Básicos Locais	2 360 231,44€	2 006 196,72€	354 034,72€
7.5	Investimentos em infraestruturas de lazer e turísticas e informações turísticas	308 151,73€	261 928,97€	46 222,76€
7.6	Investimentos associados ao património cultural e natural e ações de sensibilização ambiental	755 937,30€	642 546,71€	113 390,60€
Total		7 848 199,74€	6 670 969,78€	1 177 229,96€

Quadro 5

VALORES CONTRATADOS em 2025:

INTERVENÇÕES		Montante Programado		
		Despesa Pública aprovada	FEADER	ORAA
6.4	Investimento na criação e desenvolvimento de atividades não agrícolas	1 002 444,27€	852 077,63€	150 366,64€
7.2	Investimentos em Infraestruturas de Pequena Escala, incluindo Energias Renováveis e Economia de Energia	0,00€	0,00€	0,00€
7.4	Investimentos em serviços Básicos Locais	1 169 354,53€	993 951,35€	175 403,18€
7.5	Investimentos em infraestruturas de lazer e turísticas e informações turísticas	43 690€	37 136,50€	6 553,50€
7.6	Investimentos associados ao património cultural e natural e ações de sensibilização ambiental	107 029,04€	90 974,68€	16 054,36€
Total		2 322 517,84€	1 974 140,16€	348 377,69€

Quadro 6

VALORES CONTRATADOS 2014 – 2023:

INTERVENÇÕES		Montante Programado		
		Despesa Pública aprovada	FEADER	ORAA
6.4	Investimento na criação e desenvolvimento de atividades não agrícolas	3 770 305,06€	3 204 759,30€	565 545,76€
7.2	Investimentos em Infraestruturas de Pequena Escala, incluindo Energias Renováveis e Economia de Energia	376 157,09€	319 733,53€	56 423,56€
7.4	Investimentos em serviços Básicos Locais	2 210 298,66€	1 878 753,86€	331 544,80€
7.5	Investimentos em infraestruturas de lazer e turísticas e informações turísticas	302 384,09€	257 026,48€	45 357,61€
7.6	Investimentos associados ao património cultural e natural e ações de sensibilização ambiental	751 941,46€	639 150,24€	112 791,22€
Total		7 411 086,36€	6 299 423,41€	1 111 662,95€

Quadro 7

A Taxa de compromisso, que é o valor da despesa pública aprovada sobre a despesa pública programada, é de **29,59%** em 2025 e de **94,43%** no global.

VALORES CONTRATADOS POR TIPO DE BENEFICIÁRIO 2014 – 2023:

Candidaturas Aprovadas por tipo de beneficiário 2014 - 2023								
Tipo de Beneficiário	N.º PA Contratados		Investimento Elegível		Despesa Pública		Despesa Pública Atribuída 2014-2023	Taxa de Compromisso
	Vila do Porto	Ponta Delgada	Vila do Porto	Ponta Delgada	Vila do Porto	Ponta Delgada		
Empresas e Empresários em Nome Individual	13	36	1 183 796,55	4 347 825,08	767 255,43	3 003 049,64	7 888 199,77	48,04%
Sub total	49		5 531 621,63		3 770 305,07			17,89%
Entidades sem Fins Lucrativos e IPSS	5	45	161 890,43	1 280 795,88	161 890,43	1 241 917,20		
Sub total	50		1 442 686,31		1 403 807,63			28,50%
Entidades Públicas	20	20	893 947,83	1 452 225,24	839 366,32	1 397 607,34		
Sub total	40		2 346 173,07		2 236 973,66			
Total	38	101	2 239 634,81	7 080 846,20	1 768 512,18	5 642 574,18	94,43%	
TOTAL	139		9 320 481,01		7 411 086,36			

Quadro 8

Podemos verificar que 48,04% das aprovações corresponde a projetos de empresas e de empresários em nome individual o que vai ao encontro da estratégia definida pela ARDE, tendo sido atribuído 51,58% da dotação global à intervenção 6.4, nomeadamente às empresas dos concelhos de Ponta Delgada e os restantes 48,42% foram distribuídos pelas restantes intervenções, nomeadamente destinados a entidades públicas e privadas que não exerçam atividades comerciais, de acordo com 11.ª reorçamentação aprovada à EDL.

Relativamente à execução dos projetos em 2025:

- Em 2025 Foram liquidados **52** pedidos de pagamento referente a 51 projetos, pelo valor de **3 248 725,86€ de despesa pública** o que representa uma execução de **41,39%**. Desde o início de programação a ARDE já efetuou **220 reembolsos** que representaram **7 344 986,23€** de despesa pública. A taxa de execução global é de **93,59% a 31 dezembro de 2025**.

VALORES LIQUIDADOS em 2025:

INTERVENÇÕES		N.º	Investimento elegível	Despesa Pública	FEADER	ORAA
6.4	Investimento na criação e desenvolvimento de atividades não agrícolas	25	2 634 105,19€	1 783 830,21€	1 516 255,68€	267 574,53€
7.2	Investimentos em Infraestruturas de Pequena Escala, incluindo Energias Renováveis e Economia de Energia	0	0,00€	0,00€	0,00€	0,00€
7.4	Investimentos em serviços Básicos Locais	22	1 302 204,02€	1 250 566,98€	1 062 981,93€	187 585,05€
7.5	Investimentos em infraestruturas de lazer e turísticas e informações turísticas	1	43 690€	43 690€	37 136,50€	6 553,50€
7.6	Investimentos associados ao património cultural e natural e ações de sensibilização ambiental	4	177 186,25€	170 638,67€	145 042,87€	25 595,80€
Total		52	4 157 185,46€	3 248 725,86€	2 761 416,98€	487 308,88€

Quadro 9

10

VALORES LIQUIDADOS 2014 - 2023:

INTERVENÇÕES		N.º	Investimento elegível	Despesa Pública	FEADER	ORAA
6.4	Investimento na criação e desenvolvimento de atividades não agrícolas	102	5 659 892,41€	3 742 866,66€	3 181 436,66€	561 430,00€
7.2	Investimentos em Infraestruturas de Pequena Escala, incluindo Energias Renováveis e Economia de Energia	8	376 157,09€	376 157,09€	319 733,53€	56 423,56€
7.4	Investimentos em serviços Básicos Locais	68	2 261 818,01€	2 171 637,01€	1 845 891,46€	325 745,55€
7.5	Investimentos em infraestruturas de lazer e turísticas e informações turísticas	11	323 837,37€	302 384,09€	257 026,48€	45 357,61€
7.6	Investimentos associados ao património cultural e natural e ações de sensibilização ambiental	31	882 844,21€	751 941,41€	639 150,20€	112 791,21€
Total		220	9 504 549,09€	7 344 986,23€	243 238,32€	1 101 747,94€

Quadro 10

Verificações Físicas aos Locais (VFL) dos investimentos realizadas em 2025:

No âmbito da análise dos pedidos de pagamento são realizadas visitas aos locais da operação sempre que se considere necessário, durante os períodos de execução dos investimentos sendo efetuada, pelo menos, uma visita aquando da análise do último pedido de pagamento.

➤ 45 VFL:

ARDE – Associação Regional para o Desenvolvimento

Relatório de Atividades e Contas 2025

VERIFICAÇÕES FÍSICAS AO LOCAL REALIZADAS EM 2025									
NIFAP	Beneficiário	Projeto	N.º Sequencial	Data Submissão do pedido de pagamento	N.º Relatório VFL	Fim da Análise	Despesa elegível	Valor a receber Total D.P.	Data de Liquidação
9442132	DRM - Serviços Agrícolas, Lda	Modernização da Atividade: Sistema Inovador para aplicação de herbicida	1	15/11/2024	103 - 06/01/2025	08/01/2025	156 714,30	109 700,00	11/07/2025
10681193	Manuel José Tavares Rezendes	Alojamento Local - Casa da Carreira	2	23/11/2024	109 - 04/06/2025	04/07/2025	22 353,07	8 442,65	30/12/2025
8176423	Solidaried'Arte	Espaço B	3	06/12/2024	104 - 17/01/2025	23/01/2025	7 152,03	7 152,03	25/02/2025
7534725	Norte Crescente - Associação de Desenvolvimento local	Promoção Ambiental - orientada para pessoas desfavorecidas (7.6)	4	31/12/2024	107 - 29/04/2025	11/07/2025	18 302,04	18 302,04	25/07/2025
7534725	Norte Crescente - Associação de Desenvolvimento local	Promoção do Bem-Estar Social (7.4)	5	31/12/2024	106 - 29/04/2025	07/05/2025	23 083,59	23 083,59	23/05/2025
10498661	Sailingside, LDA	Aquisição de embarcação e outros equipamentos de forma a ampliar e diversificar a oferta de serviços	6	13/01/2025	105 - 17/01/2025	24/01/2025	3 685,37	1 842,69	14/02/2025
7914161	Salvterra - Assoc. de Desenvolvimento e Solidariedade Social Mariense	Aquisição de Viatura para o Centro de Recursos Comunitário	7	22/04/2025	108 - 16/05/2025	21/05/2025	30 954,83	30 954,83	13/06/2025
7498952	Freguesia de Santo Espírito	Recuperação da Copeira de Santo António	8	27/05/2025	110 - 05/06/2025	27/06/2025	51 855,17	45 307,59	30/12/2025
8734743	Laura de Fátima Martins Aguiar	Modernização Vila Vicente	9	17/06/2025	111 - 30/06/2025	02/07/2025	21 617,05	15 131,94	25/07/2025
8617771	Délio José Aguiar Castelo Branco	Investimento em nova atividade - Aluguer Máquinas e Equipamentos Agrícolas	10	30/06/2025	113 - 18/07/2025	30/07/2025	281 704,74	239 449,03	14/08/2025
10362254	Ronaldo & Décio Rodrigues, Lda	Aquisição de Ativos	11	30/06/2025	115 - 22/07/2025	07/08/2025	166 038,95	141 133,11	12/09/2025
8369023	Lira Nossa Senhora da Estrela	ARDE - Apoio para estudos/investimentos associados com a manutenção, recuperação e valorização do património cultural e	12	30/06/2025	112 - 09/07/2025	10/07/2025	92 779,88	92 779,88	28/11/2025
2814272	José Maria Benevides Rodrigues	Investimento para diversificação de atividade	13	30/06/2025	116 - 22/07/2025	08/08/2025	297 596,00	95 373,40	30/12/2025
8747875	Centro Paroquial de Fajã de Baixo	Aquisição de Equipamentos	14	01/07/2025	126 - 20/08/2025	25/08/2025	7 431,03	7 431,03	15/10/2025
7532622	Casa do Povo de Santo António	Renovação 2025	15	04/07/2025	118 - 24/07/2025	29/07/2025	13 917,99	13 917,99	14/08/2025
7728135	Talhos Ilha do Sol, LDA	Diversificação da Empresa Talhos Ilha do Sol	16	07/07/2025	132 - 01/10/2025	10/10/2025	33 139,00	23 197,30	31/10/2025
7534725	Norte Crescente - Associação de Desenvolvimento local	Qualificação das Respostas Sociais da Norte Crescente	17	07/07/2025	120 - 04/08/2025	08/08/2025	4 341,60	4 341,60	12/09/2025
7498952	Freguesia de Santo Espírito	"Mobiliário e equipamentos para a copeira de Santo António"	18	08/07/2025	114 - 21/07/2025	24/07/2025	14 249,16	14 249,16	14/08/2025
11150081	Associação 9 Circos	Circo em movimento	19	09/07/2025	119 - 25/07/2025	25/07/2025	40 186,78	40 186,78	14/08/2025
7846374	Associação Juventude da Candelária	Equipamentos Informáticos AJC	20	09/07/2025	124 - 12/08/2025	13/08/2025	12 200,27	12 200,27	25/09/2025
7846374	Associação Juventude da Candelária	Aquisição de viatura	21	09/07/2025	125 - 12/08/2025	13/08/2025	33 738,21	33 738,21	15/10/2025
9442267	TREVOREBELDE, LDA	Beneficiação da atividade de aluguer de máquinas agrícolas com operador	22	09/07/2025	128 - 22/08/2025	28/08/2025	118 619,50	100 826,58	28/11/2025
8774551	Recolhimento de Santa Maria Madalena da Vila do Porto	Equipar para viver	23	10/07/2025	117 - 24/07/2025	30/07/2025	13 378,04	13 378,04	14/08/2025

ARDE – Associação Regional para o Desenvolvimento

Relatório de Atividades e Contas 2025

9434376	Jaime Viveiros	Beneficiação da atividade do aluguer de equipamentos e máquinas agrícolas com operador	24	10/07/2025	127 - 21/08/2025	28/08/2025	148 210,69	125 979,10	15/10/2025
7914161	Salvaterra - Assoc. de Desenvolvimento e Solidariedade Social Mariense	Aquisição de equipamentos para o centro de recursos comunitário	25	15/07/2025	129 - 27/08/2025	29/08/2025	10 798,22	10 798,22	15/10/2025
11144954	Margarida & Miguel - Turismo e Alojamento, LDA	Alojamento Pés Verdes	26	16/07/2025	123 - 08/08/2025	08/08/2025	8 879,52	6 215,66	25/09/2025
11143854	SOFTPROTON, LDA	Projetos Elétricos	27	23/07/2025	131 - 30/09/2025	26/11/2025	96 910,39	64 811,64	30/12/2025
11129525	GM CABRAL- COMÉRCIO E ASSISTÊNCIA DE ELECTRODOMÉSTICOS, LDA	Viatura Elétrica	28	28/07/2025	122 - 07/08/2025	08/08/2025	28 913,79	24 576,72	12/09/2025
7534725	Norte Crescente - Associação de Desenvolvimento local	+ Transporte + Apoio	29	29/07/2025	121 - 04/08/2025	08/08/2025	34 091,48	34 091,48	12/09/2025
10894296	PJA - POUSADAS DE JUVENTUDE DOS AÇORES, UNIPessoal LDA	"Modernização de estabelecimento" VPT	30	31/07/2025	138 - 10-11-2025	04/12/2025	70 559,16	59 975,28	30/12/2025
7533985	Câmara Municipal de Ponta Delgada	Gestão Ambiental	31	06/08/2025	133 - 03/10/2025	31/10/2025	218 328,70	218 328,70	30/12/2025
8369754	Freguesia de Sete Cidades	Sete Cidades Para Todos	32	18/08/2025	130 - 17/09/2025	25/09/2025	23 683,59	23 683,59	15/10/2025
7451177	Município de Vila do Porto	Viatura de Apoio à Montagem de Estruturas	33	26/08/2025	134 - 03/10/2025	10/10/2025	43 690,00	43 690,00	31/10/2025
7451177	Município de Vila do Porto	Aquisição de casas de banho	34	27/08/2025	135 - 03/10/2025	15/10/2025	46 070,00	46 070,00	31/10/2025
10674057	296 RENT-A-CAR - ALUGUER DE AUTOMÓVEIS LDA	"Diversificação de Alojamento"	35	16/09/2025	141 - 20/11/2025	27/11/2025	63 325,98	44 569,08	30/12/2025
11147852	Centro de Bem Estar Social da Freguesia do Livramento	Aquisição de uma Viatura para transporte de crianças	36	26/09/2025	136 - 22-10-2025	29/10/2025	37 756,80	37 756,80	28/11/2025
7533985	Câmara Municipal de Ponta Delgada	Beneficiação de PDL	37	29/09/2025	137 - 05/11/2025	13/11/2025	189 949,00	189 949,00	30/12/2025
7451177	Município de Vila do Porto	Aquisição de mobiliário para crianças, idosos e pessoas com mobilidade reduzida	38	30/09/2025	140 - 13/11/2025	19/11/2025	80 349,11	80 349,11	30/12/2025
7451177	Município de Vila do Porto	Redução de riscos de catástrofes	39	30/09/2025	143 - 25/11/2025	05/12/2025	120 685,25	120 685,25	30/12/2025
10894296	PJA - POUSADAS DE JUVENTUDE DOS AÇORES, UNIPessoal LDA	"Modernização de estabelecimento" PDL	40	30/09/2025	144 - 25/11/2025	27/11/2025	82 532,25	61 205,44	30/12/2025
8371494	SANTA CASA DA MISERICÓRDIA DE PONTA DELGADA	"Apoio a investimentos em equipamento lúdico, informático e mobiliário de apoio a utentes"	41	02/10/2025	139 - 12/11/2025	27/11/2025	112 842,50		CAD Validado
10674057	296 - Rent-a-Car - Aluguer de Automóveis, Lda	Petit Trianon	42	28/10/2025	142 - 20/11/2025	04/12/2025	96 368,60	67 458,02	30/12/2025
7451177	Município de Vila do Porto	Aquisição de equipamentos	43	12/11/2025	145 - 2/12/2025	05/12/2025	149 850,00	149 850,00	30/12/2025
7451177	Município de Vila do Porto	Reforço capacidade de recolha de resíduos	44	14/11/2025	146- 2/12/2025	09/12/2025	56 415,00	43 439,57	30/12/2025
10506674	296 - Investimentos, Lda	Yin Yang Zen Nature	45	04/12/2025	147 - 05/12/2025		161 583,65		em análise

Projetos encerrados em 2025 (projetos com último pedido de pagamento liquidado até 31 de dezembro de 2025):

➤ **50 Projetos encerrados:**

Concluídos em 2025	Interv.	Volume Investimento	Investimento Elegível	DP	FEADER	Data Liquidação PP
INVENTEMOÇÕES, LDA	6.4	10 790,00	10 790,00	5 395,00	4 585,75	24/01/2025
Lourenço Cymbron, Unipessoal LDA	6.4	50 142,77	50 142,77	35 099,95	29 834,96	24/01/2025
Silvestre Oliveira-Exploração Agro-REPLACEFUTURE, LDA	6.4	166 730,00	166 730,00	116 711,00	99 204,35	24/01/2025
SAILINGSIDE, LDA	6.4	262 547,78	260 043,78	182 030,65	154 726,05	24/01/2025
RONALDO & DÉCIO RODRIGUES, LDA	6.4	67 841,87	67 841,87	33 920,94	28 832,80	14/02/2025
DRM, LDA	6.4	224 952,70	223 452,70	156 416,89	132 954,36	24/04/2025
LAURA AGUIAR	6.4	285 714,28	283 714,28	198 600,00	168 810,00	11/07/2025
Pausa Serena (AL)	6.4	21 617,05	21 617,05	15 131,94	12 862,15	25/07/2025
Délio Castelo Branco	6.4	236 504,17	228 736,87	160 115,82	136 098,45	25/07/2025
RONALDO & DÉCIO RODRIGUES, LDA	6.4	281 704,74	281 704,74	239 449,03	203 531,68	14/08/2025
GM CABRAL	6.4	176 225,00	166 038,95	141 133,11	119 963,14	12/09/2025
Margarida & Miguel	6.4	28 913,79	28 913,79	24 576,72	20 890,21	12/09/2025
Jaime Viveiros & Filhos, LDA	6.4	9 042,72	8 879,52	6 215,66	5 283,31	25/09/2025
Talhos Ilha do Sol, LDA	6.4	148 210,69	148 210,69	125 979,09	107 082,23	15/10/2025
Trevorebelde	6.4	36 139,00	33 139,00	23 197,30	19 717,71	31/10/2025
296 Rent-A-Car - Aluguer (Petit Trianon)	6.4	118 619,50	118 619,50	100 826,58	85 702,59	28/11/2025
PJA - Pousadas (VPT)	6.4	274 329,44	96 368,60	67 458,02	57 339,32	30/12/2025
PJA - Pousadas (PDL)	6.4	70 574,60	70 559,16	59 975,28	50 978,99	30/12/2025
296 Rent-A-Car - Aluguer (Div de aloj)	6.4	93 058,11	82 532,25	61 205,44	52 024,62	30/12/2025
Softproton	6.4	74 217,75	63 325,98	44 569,08	37 883,72	30/12/2025
José Maria Rodrigues	6.4	117 571,79	96 910,39	64 811,64	55 089,89	30/12/2025
Manuel Rezendes	6.4	297 596,00	204 900,00	95 373,40	81 067,39	30/12/2025
Manuel Rezendes	6.4	124 936,45	120 550,07	59 717,52	50 759,89	30/12/2025
TOTAL		3 177 980,20	2 833 721,96	2 017 910,06	1 715 223,55	
JF Fajã de Cima (Fajã + mobilidade)	7.4	37 028,78	35 000,00	35 000,00	29 750,00	24/01/2025
Solidariedade (Espaço B)	7.4	11 944,79	11 754,04	11 754,04	9 990,93	25/02/2025
Norte Crescente (promoção bem estar)	7.4	28 905,99	28 739,40	28 739,40	24 428,49	23/05/2025
Salvatera (viatura)	7.4	39 039,99	30 954,83	30 954,83	26 311,61	13/06/2025
Norte Crescente (transporte + Apoio)	7.4	49 053,05	34 091,48	34 091,48	28 977,76	12/09/2025
Norte Crescente (qualificação respostas)	7.4	46 615,96	4 341,60	4 341,60	3 690,36	12/09/2025
Casa Povo Santo António (Renovação)	7.4	14 034,11	13 917,99	13 917,99	11 830,29	14/08/2025
Associação 9 Circos	7.4	40 186,78	40 186,78	40 186,78	34 158,76	14/08/2025
Recolhimento Santa Maria Madalena	7.4	13 378,04	13 378,04	13 378,04	11 371,33	14/08/2025
AJC (equipamentos informáticos)	7.4	14 152,30	12 200,27	12 200,27	10 370,23	25/09/2025
Junta Freguesia das Sete Cidades	7.4	23 683,59	23 683,59	23 683,59	20 131,05	15/10/2025
Salvatera (equip p o centro comunitário)	7.4	10 798,22	10 798,22	10 798,22	9 178,49	15/10/2025
AJC (viatura 9L)	7.4	33 961,65	33 738,21	33 738,21	28 677,48	15/10/2025
Centro Paroquial Fajã de Baixo	7.4	7 431,03	7 431,03	7 431,03	6 316,38	15/10/2025
CMVP (Aq. Casas de banho)	7.4	46 070,00	46 070,00	46 070,00	39 159,50	31/10/2025
Centro Bem Estar do Livramento	7.4	37 996,80	37 756,80	37 756,80	32 093,28	28/11/2025
CMVP (Reforço equip. proteção civil)	7.4	149 850,00	149 850,00	149 850,00	127 372,50	30/12/2025
CMVP (Redução risco catástrofes)	7.4	120 685,25	120 685,25	120 685,25	102 582,46	30/12/2025
CMVP (Mob. p crianças, idosos e mob.reduz)	7.4	82 267,32	80 349,11	80 349,11	68 296,74	30/12/2025
CMVP (Reforço capacidade recolha resíduos)	7.4	69 390,45	56 415,00	43 439,55	36 923,62	30/12/2025
CMPD (Beneficiação PDL)	7.4	189 949,00	189 949,00	189 949,00	161 456,65	30/12/2025
CMPD (Gestão Ambiental)	7.4	218 328,70	218 328,70	218 328,70	185 579,40	30/12/2025
TOTAL		1 284 751,80	1 199 619,34	1 186 643,89	1 008 647,31	
CMVP (Viatura apoio montag estruturas)	7.5	43 690,00	43 690,00	43 690,00	37 136,50	31/10/2025
TOTAL		43 690,00	43 690,00	43 690,00	37 136,50	
NORTE CRESCENTE (promoção)	7.6	38 327,89	24 051,22	24 051,22	20 443,54	25/07/2025
JF Santo Espírito (Equip. Cop. S. António)	7.6	14 980,20	14 249,16	14 249,16	12 111,79	14/08/2025
Lira Nossa Senhora da Estrela	7.6	106 043,40	92 779,88	92 779,88	78 862,90	28/11/2025
JF Santo Espírito (Rec. Cop. S. António)	7.6	90 655,17	90 655,17	90 635,17	77 039,89	30/12/2025
TOTAL		250 006,66	221 735,43	221 715,43	111 418,22	
TOTAL		4 756 428,66	4 298 766,73	3 469 959,38	2 872 425,58	

1.3 Submedida 19.3 – Elaboração e Implementação de Atividades de Cooperação de Ação Local

Esta submedida é dirigida aos GAL e os apoios previstos visam promover a valorização dos territórios rurais e a consolidação do seu tecido económico, social, cultural e ambiental; e diligenciar a conjugação e otimização da aplicação dos recursos operacionais, humanos e financeiros oriundos dos vários territórios rurais.

A cooperação corresponde a um domínio transversal a toda a Estratégia da ARDE, possibilitando o desenvolvimento de projetos conjuntos numa perspetiva de divulgação e promoção do território e dos seus produtos e de trocas de boas práticas, experiências e conhecimentos.

1.3.1 Execução Material e Financeira da Cooperação

No âmbito desta submedida a ARDE apresentou 4 candidaturas à cooperação:

- Interterritorial: 1
- Transnacional: 3

No âmbito das 4 candidaturas apresentadas em 2018, foram os 4 projetos contratados em 2019 e concluídos em 2023 e 2024. Pelo que esta submedida está financeiramente encerrada.

VALORES EXECUTADOS POR PROJETO:

PROGRAMAÇÃO INICIAL POR PROJETO - 2014 - 2020					Execução							
Cooperação Interterritorial:	data submissão	Inv. Elegível	Estado	Contratação	N.º PPs	Despesa Paga			Tx comp.	Tx execução	PP	
						Inv. Elegível	Desp.Pública	FEADER			Data Submissão	Liquidação
Smart Island -19.3.1-FEADER-002065	31/08/2018	121 614,77	Concluído 2023	Contratado a 07/02/2019 e a 22/08/2022 após o PALT	1.ºPP	53321,25	53321,25	45323,06	37,63%	99,63%	25/07/2022	30/10/2022
					2.ºPP	25670,05	25670,05	21819,54			16/11/2022	25/01/2023
					Último	25044,19	25044,19	21287,56			10/07/2023	11/08/2023
Cooperação Transnacional:	data submissão	Inv. Elegível	Estado	Observações	N.º PPs	Inv. Elegível	Desp.Pública	FEADER	Tx comp.	Tx execução	Data Submissão	Liquidação
Reducing the Distance -19.3.1-FEADER-002117	03/12/2018	46 696,11	Concluído 2024	Contratado a 22/08/2019; Palt 20/04/2023	Único	26614,5	26 614,50 €	22 622,33	9,58%	100,00%	13/11/2023	23/02/2024 e 12/03/2024
3G Geoturismo, Geoeducação, Geoconservação - 19.3.1-FEADER-002137	28/12/2018	37 546,11	Concluído 2024	Contratado a 22/08/2019; PALT solicitado a 02/04/2024	1.ºPP	15370,85	15370,85	13 065,22	6,66%	94,13%	23/05/2024	15/07/2024
					Último	2048,44	2048,44	1 741,17			23/05/2024	15/07/2024
Semear, Colher, Vender -19.3.1-FEADER-002138	28/12/2018	38 927,95	Concluído 2023	Contratado a 22/08/2019; 2.ºPALT solicitado a 15/12/2022	1.ºPP	17 389,94	17 389,94	14 781,45	13,82%	99,97%	20/04/2021	31/05/2021 e 30/07/2021
					2.ºPP	6 876,19	6 876,19	5 844,76			04/02/2022	31/05/2022
					Último	14 102,34	14 102,34	11 986,99			25/07/2023	24/11/2023
Total Medida 19.3		244 784,94				186 437,75 €	186 437,75 €	158 472,09 €	67,69%	99,16%		

Quadro 15

A submedida 19.3 apresentou uma taxa de compromisso de **67,70%** e uma taxa de execução global de **99,16%**.

A submedida da cooperação apresenta uma baixa taxa de compromisso pelo facto de os projetos terem sido recontratados, após PALT, por montantes inferiores face ao valor da despesa pública que fora atribuída inicialmente para a cooperação.

A pandemia de Covid-19 condicionou e impossibilitou a realização e execução de atividades e de despesas no âmbito da cooperação.

1.4 Submedida 19.4 – Apoio aos Custos Operacionais e de animação

Esta submedida é dirigida aos GAL e os apoios previstos visam permitir o funcionamento corrente dos GAL com os meios financeiros apropriados à implementação das EDL junto do público-alvo, à formação dos técnicos das estruturas de apoio técnico, monitorização e avaliação da estratégia.

A esta submedida foi atribuída à ARDE a verba de **1 678 487,23€ (incluindo já as verbas de transição e um reforço)**

1.4.1 Execução Material e Financeira do Funcionamento, em termos globais

Em 2025 a ARDE apresentou **3** pedidos de pagamento, referentes ao funcionamento, no valor de **380 920,17€**, tendo sido efetuado o reembolso no mesmo ano pelo valor elegível de **380 827,59€**:

16º PP 19.4 de 2025	
Submetido a:	27/03/2025
Inv.Proposto:	3 105,80
Validado a:	11/04/2025
Valor Liquidado:	3 105,80
Liquidado a:	23/05/2025
Total:	3 105,80

17º PP 19.4 de 2025	
Submetido a:	12/08/2025
Inv.Proposto:	370 366,29
Validado a:	09/09/2025
Valor Liquidado:	370 082,88
Liquidado a:	15/10/2025
Total:	370 082,88

UPP 18º PP 19.4 de 2025	
Submetido a:	16/10/2025
Inv.Proposto:	7 448,08
Validado a:	10/12/2025
Valor Liquidado:	7 638,91
Liquidado a:	30/12/2025
Total:	7 638,91

No total do período de programação a ARDE recebeu reembolsos no valor global de **1 675 541,52€** correspondendo a **99,82%** de taxa de execução da submedida 19.4.

INTERVENÇÃO A NÍVEL DO PEPAC AÇORES

2. EIXO E - DESENVOLVIMENTO RURAL, DO PLANO ESTRATÉGICO DA POLÍTICA AGRÍCOLA COMUM, PEPAC AÇORES 2023-2027

2.1 Domínio E.16 – Abordagem LEADER

O desenvolvimento local LEADER, apoiado através do FEADER, pretende dar continuidade à integração da Abordagem LEADER no período de programação 2023-2027, através da execução de Estratégias de Desenvolvimento Local (EDL), previamente preparadas pelos Grupos de Ação Local (GAL), com o objetivo de dar resposta às necessidades das populações rurais, promovendo o seu desenvolvimento e crescimento sustentável.

Através de uma abordagem ascendente e com o envolvimento das comunidades locais obter-se-á uma resposta concertada aos problemas inerentes a estes territórios e mais atenta, considerando tanto as suas necessidades como as suas potencialidades.

Desta forma, os GAL, em interação com os diversos agentes sociais definiram uma estratégia de desenvolvimento para o seu território, com uma abordagem multissetorial, inovadora, inclusiva e geradora de emprego.

2.1.1 E.16.1 – Implementação das Estratégias de Desenvolvimento Local

A operacionalização do Desenvolvimento Local de Base Comunitária LEADER (DLBC) na R.A.A. foi concretizada através de uma única fase, Reconhecimento dos GAL e Seleção das EDL:

Publicação do Aviso N.1/2023 efetuado a 01 de agosto de 2023 para a apresentação de candidaturas com vista ao Reconhecimento dos Grupos de Ação Local e Seleção das Estratégias de Desenvolvimento Local, no âmbito do Regulamento (UE) N.º 2021/1060 do Parlamento Europeu e do Conselho de 24 de junho e do PLANO ESTRATÉGICO DA PAC – PORTUGAL / REGIÃO AUTÓNOMA DOS AÇORES (PEPAC 2023-2027), cuja apresentação de candidaturas decorreu de 03 de agosto a 08 de setembro de 2023, tendo sido prorrogado até dia 15 de setembro, e que se consubstanciará na qualificação e no reconhecimento dos GAL, com representatividade e capacidades adequadas à implementação da sua EDL, e na respetiva seleção das EDL.

- 03/08/2023 Comunicação do Aviso n.1/2023 para Seleção dos GAL e EDL
- 06/09/2023 Submissão da candidatura da ARDE, por via eletrónica, no sistema de informação GestPDR;
- 13/11/2023 Notificação da decisão, através do ofício Sai-DRDR 1247/2023/DRDR, de 12 de dezembro de 2023, do reconhecimento da ARDE como Grupo de Ação Local e da seleção da sua Estratégia de Desenvolvimento Local, com uma pontuação final de 91,375 valores

2.1.2 E.16.2 – Gestão, acompanhamento, avaliação e animação de Grupos de Ação Local

- 08/10/2024 Comunicação do Aviso n.1/E.16.2/2024 para apresentação de candidaturas ao funcionamento dos GAL
- 30/10/2024 Submissão da candidatura da ARDE, por via eletrónica, no sistema de informação GestPDR;

Até ao final do ano não houve qualquer decisão sobre a candidatura da ARDE, pelo que o Programa PEPAC Açores não está operacional. Fato motivado, também, pela prorrogação do Programa PRORURAL+ até 31/12/2025

PROGRAMA ERASMUS

3.1 Projeto DROM – Developing European Commitment in the Overseas Regions

O projeto designado "**Developing European commitment in the Overseas Regions (DROM)**", através do Programa **ERASMUS** – Medida Pequena Parceria – Ação 2: Cooperação entre organizações foi apresentado pela Rede LEADER France, em parceria com a REDR (Espanha) e a FMT (Portugal), ou seja, pelos Estados Membros da União Europeia que têm Regiões Ultraperiféricas (RUP). As três redes irão promover a participação de 23 GAL das regiões ultraperiféricas destes países, nomeadamente Canárias, Reunião Francesa, Açores e Madeira.

- 12.03.2025 Webinário sobre turismo rural nas RUP da EU promovido pelo quadro do projeto DROM – Developing European engagement in outermost regions, organizado pela Rede Espanhola
- 25.09.2025 Reunião via telemática DROM sobre o 1.º Congresso LEADER nas RUP, na Guadalupe, entre a FMT, a ADELIAÇOR, ARDE e GRATER
- De 29.12.2025 a 05.12.2025 participação da ARDR no I Congresso Internacional LEADER nas RUP, na Guadalupe (FMT, a ADELIAÇOR, ARDE e GRATER)





1st EUROPEAN LEADER CONGRESS OF THE OUTERMOST REGIONS (ORS)
FROM 1 TO 6 DECEMBER 2025 IN QUAI-BOULEVARD

Theme:
How can rural development policy be improved through the LEADER approach in the outermost regions?

PROGRAM
TECHNICAL WORKSHOPS
VISITS TO INSPIRING PROJECTS
COOPERATION OPPORTUNITIES FOR OUR REGIONS

MONDAY, DECEMBER 1, 2025
ARRIVAL DE LA DELEGATION

09:00 AM Cocktail reception for the delegations from the LEADER

TUESDAY, DECEMBER 2, 2025
OPENING CEREMONY AT THE HEADQUARTERS OF THE REGIONAL COUNCIL, IN BASSÉE TERRE

09:00 AM Welcome of participants

09:30 AM Welcome

- President of the Regional Council or his representative
- Representative of the Ministry of Agriculture and Food Sovereignty (MAGAS)
- President of LEADER France
- Representative of the FNDR (European Network for Rural Development) / Spanish Federation of LADER
- Representative of Ponta Verde - Portuguese Federation of LADER

10:00 AM Launch of the day's work: "Rural development and European, national and regional policies - Study of the place of LEADER within the CAP strategy"

10:30 AM Contrastualisation of the LEADER programme in European and national territorial development policies. European Commission ECO-AGRI/FRACA/LEADER France

11:00 AM Testimonies from LADER from each OR, illustrating the diversity of management frameworks and local approaches of the LEADER programme - 1st session: Guadeloupe / Equivo / Portugal / Réunion

12:00 PM Lunch cocktail at the Region's reception room

02:00 PM Visit of the project "The LEKOUZ Brewery and the PAPA BROAD Distillery" initiative

03:00 PM Return to the hotel

07:00 PM Departure to the dinner venue

08:00 PM Official dinner in the presence of the President of the Regional Council of the representative of the Ambassador "ARDE" in Las Palmas

WEDNESDAY, DECEMBER 3, 2025
TECHNICAL WORKSHOPS AT THE PETIT-CANAL MULTIPURPOSE ISSUES

09:00 AM Welcome of participants

09:30 AM Testimonies from LADER from each OR, illustrating the diversity of management frameworks and local approaches of the LEADER programme - 2nd session: Guayana / Martinique / Mayotte

10:00 AM Introduction to the activities and the map for the afternoon session. Frame of that reading "Rural development and associated policies in the outermost regions"

10:30 AM In-workshop session (45 minutes)

11:00 AM Conference

11:30 AM Presentation of workshops (45 minutes) (working in groups)

12:00 PM Visit to the workshops

12:30 PM Departure to the restaurant

13:00 PM Lunch at the restaurant "Chez Popo" in Petit-Canal

14:00 PM Proposal for access to the "Les destriers du canal" project in Petit-Canal

03:00 PM Dinner and discussions at the dining table (shared)

THURSDAY, DECEMBER 4, 2025
RECEPTIONS AND VISITS TO THE MARINE OF MARIE-GALANTE

09:00 AM Departure of the helicopter to the point Bergère in Pointe à Pitre

09:30 AM Departure of the maritime shuttle to Marie-Galante

09:30 AM Welcome in the meeting room at the restaurant "Le Toulouze" in Capoterron de Marie-Galante

10:00 AM Understanding territorial effects to strengthen local development strategies

10:30 AM Identify the specificities of each territory, of the opportunities and innovative approaches in cooperation with local development strategies

11:00 AM Strengthening cooperation between overseas LADERs: challenges, obstacles and levers for action

11:30 AM Identify tools and approaches to facilitate networking and partnerships

12:00 PM Lunch cocktail at the Region's reception room

02:00 PM Visit of the project "The LEKOUZ Brewery and the PAPA BROAD Distillery" initiative

03:00 PM Return to the hotel

07:00 PM Departure to the dinner venue

08:00 PM Official dinner in the presence of the President of the Regional Council of the representative of the Ambassador "ARDE" in Las Palmas

FRIDAY, DECEMBER 5, 2025
DEPARTURE OF THE DELEGATES

09:00 AM Preparation time

- Better understanding the LEADER ecosystem to act more effectively as an actor of the programme
- List your contacts and their positioning in the value chain
- Integrating into the architecture of the LEADER
- Find the different tools available

10:00 AM Drafting the roadmap built from the workshop feedback

11:00 AM Conclusion

- Summary of themselves
- Proposal for next steps and future actions

12:00 PM Lunch at the restaurant "Le Toulouze" in Capoterron de Marie-Galante

02:00 PM Project of the Grand Bourgeois Marie-Galante: Méline de Fontaine, President

03:00 PM Departure to the shuttle to Pointe à Pitre

04:00 PM Free evening

CONTACT :
REGIONAL COUNCIL OF GUADELOUPE
DEPT 972 - DIRECTOR EUROPE
Cathy PÉREZ
Phone : +590 595 52 18 20
Mail : cathy.perez@reg.guadeloupe.fr

3.2.1 Objectivos

- Abordar os principais desafios enfrentados pelos GAL das RUP na implementação das suas EDL.
- Troca de experiências e de boas práticas que contribuam para o desenvolvimento de ferramentas e métodos eficazes e inovadores de implementação de EDL nesses territórios.
- Sensibilizar decisores europeus para a importância da implementação dos fundos europeus nesses territórios (relatório).
- Reforço das atividades de cooperação das organizações.

3.2.2 Orçamento

O projeto tem um orçamento no valor de 60.000€, cuja gestão será da responsabilidade da rede LEADER France, e reparte-se da seguinte forma:

[Handwritten signature]

- Gestão do projeto: € 10.000€;
- Ações de mobilidade e formação: €40.000€;
- Seminário final: €10.000€.

4. Apresentam-se, assim, as principais atividades desenvolvidas pela ARDE ao longo do ano de 2025:

- ✓ 03.01.2025 ARDE procede à publicação e divulgação dos avisos n.º 11/2025, 12/2025, 13/2025 e 14/2025 das intervenções 6.4, 7.4, 7.5 e 7.6 no site do PRORURAL+, para abertura de candidaturas de 10 a 20 de janeiro de 2025;
- ✓ 14.02.2025 Reunião entre a Autoridade de Gestão e os GAL por causa de eventual segundo reforço do PRORURAL+ como resultado de se ter ultrapassado a dotação inicial atribuída de 8 milhões pelos 4 GAL no aviso de 2025;
- ✓ 27.02.2025 recebemos o veredito do Tribunal de Contas sobre a não homologação das contas de 2023, pelo que seguiu do TC para o Ministério Público;
- ✓ 10.03.2025 Reunião entre a direção da ARDE (Dr. Pedro Furtado e Dr. João Medeiros e a técnica Andrea Guedes) com o Novo Banco dos Açores (Dr.ª Marta Guerreiro, Mário Lopes e Márcia Ponte) sobre pedido de reforço da Conta Corrente Caucionada de 100.000,00€;
- ✓ 25.03.2025 Reunião, por videoconferência, entre o Presidente da ARDE e a Autoridade de Gestão do PEPAC Açores (João Reis, Ana Cristina Carvalho e Nuno Costa), na CMPD sobre a confirmação da atribuição do 2.º reforço do PRORURAL, de maneira a cobrir a dotação necessária do 1.º Aviso de 2025 e sobre a questão do funcionamento da ARDE e respetivos reembolsos;
- ✓ 28.03.2025 Reunião entre parceiros do projeto de cooperação transnacional Food Without Borders – via telemática;
- ✓ 28.03.2025 Assembleia Geral da ARDE para aprovação do RAC 2024;
- ✓ 01.04.2025 Reunião entre a ARDE (Pedro Furtado e Ana Machado) e a SOCONTAÇOR (Mónica Simas e Miguel Simas), nas instalações da ARDE sobre a assinatura do contrato de prestação de serviços de contabilidade;
- ✓ 03.04.2025 ARDE submeteu a 5.ª reorçamentação ao plano de financiamento da SM 19.4
- ✓ 09.04.2025 DRDR colocou à consulta do Comité de Acompanhamento a 12.ª proposta de Alteração ao PRORURAL+, no qual continha, também, as alterações às SM 19.2 e 19.4
- ✓ 28.04.2025 Reunião entre parceiros do projeto de cooperação transnacional Food Without Borders – via telemática;
- ✓ 02.05.2025 Publicação dos aditamentos aos avisos de 2025 com o reforço da verba no total de 7 848 199,74€ de despesa pública;
- ✓ 06.06.2025 Reunião entre parceiros do projeto de cooperação transnacional Food Without Borders – via telemática;
- ✓ 25.06.2025 Participação da ARDE no 11.º Comité de Acompanhamento do PRORURAL+, que teve lugar na Academia da Juventude da Praia da Vitória;

- ✓ 26.06.2025 Participação da ARDE no 3.º Comité de Acompanhamento do PEPAC Açores, que teve lugar na Academia da Juventude da Praia da Vitória;
- ✓ 22.07.2025 Formação do IFAP, na plataforma Teams, sobre a recolha de Pedidos de Pagamento, envolvendo a validação da despesa associada aos Recursos Humanos;
- ✓ 13.10.2025 a 16.10.2025 A coordenadora técnica da ARDE realizou uma Formação em **Iniciativas para uma Produção Agrícola Sustentável**, que teve lugar no edifício NONAGON, na ilha de São Miguel, promovido pela Terra Premium;
- ✓ 15.10.2025 ARDE recebeu o 17.º reembolso da Submedida 19.4 no valor de 370 082,88€. No mesmo dia a ARDE procedeu à regularização da Conta Corrente Caucionada;
- ✓ 14.11.2025 Reunião entre parceiros do projeto de cooperação transnacional Food Without Borders – via telemática;
- ✓ 19.12.2025 Assembleia Geral da ARDE para aprovação do PAO2026 e demissão/admissão de associados

BALANÇO GERAL DA ATIVIDADE DESENVOLVIDA

Ao longo do ano a atividade da associação passou pela continuação da implementação do Programa PRORURAL+ 2014-2020, com a atribuição de dois reforços no total de **2 649 250€**, que permitiram à ARDE proceder à abertura de um novo aviso para a apresentação de candidaturas, pelo que foi um ano marcado pela análise de novas candidaturas e pela execução final do programa até 31 de dezembro de 2025.

Como parte integrante das atividades de gestão, a ARDE promoveu o esclarecimento contínuo de dúvidas aos potenciais beneficiários e prestou todo o apoio técnico necessário, sobretudo no que diz respeito à apresentação de pedidos de apoio.

Após análise da atividade realizada no ano de 2025 e quando comparada com o Plano de Atividades previsto para o mesmo ano, podemos concluir que, em grande parte, foram realizadas as ações a que a ARDE se propôs.

Até ao final de 2025 a ARDE contratou, no global, 139 pedidos de apoio o que representa uma **taxa de compromisso de 94,43%**

Em 2025 Foram liquidados 52 pedidos de pagamento referente a 51 projetos, pelo valor de **3 48 725,86€ de despesa pública** o que representa uma execução de **41,39%**. Desde o início de programação a ARDE já efetuou **220 reembolsos** que representaram **7 344 986,23€** de despesa pública. A taxa de execução global é de **93,59% a 31 dezembro de 2025**.

As taxas de compromisso e de execução globais são positivas e a ARDE tem feito um acompanhamento próximo dos seus beneficiários e potenciais promotores no sentido de executar ao máximo a dotação que lhe foi atribuída.

II - RELATÓRIO E CONTAS


BALANÇO EM 31 DE DEZEMBRO DE 2025 (modelo ESNL)

Valores em Euros

RUBRICAS	NOTAS	DATAS	
		31/12/2025	31/12/2024
ATIVO			
Ativo não corrente			
Ativos fixos tangíveis	4	106 990,31	118 799,24
Bens do património histórico e cultural			
Ativos intangíveis			
Investimentos financeiros			
Fundadores/beneméritos/patrocinadores/doadores/associados/membros			
Outros créditos e activos não correntes			
Sub total		106 990,31	118 799,24
Ativo corrente			
Inventários			
Créditos a receber			
Estado e outros entes públicos			
Fundadores/beneméritos/patrocinadores/doadores/associados/membros	9	600,00	1 459,00
Diferimentos	10	531,57	
Outros ativos correntes	9	1 039,72	6 414,17
Caixa e depósitos bancários	5	110 434,05	1 428,19
Sub total		112 605,34	9 301,36
Total do ativo		219 595,65	128 100,60
FUNDOS PATRIMONIAIS E PASSIVO			
Fundos Patrimoniais			
Fundos			
Excedentes técnicos			
Reservas	11	5 454,59	5 454,59
Resultados transitados	11	-54 220,35	121 757,34
Excedentes de revalorização			
Ajustamentos/outras variações nos fundos patrimoniais	11	82 863,36	80 652,52
		34 097,60	207 864,45
Resultado líquido do período	11	157 589,24	-175 977,69
Total dos fundos patrimoniais		191 686,84	31 886,76
Passivo			
Passivo não corrente			
Provisões			
Provisões específicas			
Financiamentos obtidos			
Outras dívidas a pagar			
Sub total		0,00	0,00
Passivo corrente			
Fornecedores	12	406,00	6 208,51
Estado e outros entes públicos	7	3 956,88	4 212,64
Fundadores/beneméritos/patrocinadores/doadores/associados/membros			
Financiamentos obtidos	12		61 688,07
Diferimentos			
Outros passivos correntes	13	23 545,93	24 104,62
Total do passivo		27 908,81	96 213,84
Total dos fundos patrimoniais e do passivo		219 595,65	128 100,60

A Contabilista Certificada,

Mónica Paula Costa Simas CC-80079



A Direção,




DEMONSTRAÇÃO DOS RESULTADOS POR NATUREZAS (modelo ESNL)
 PERÍODO FINDO EM 31 DE DEZEMBRO DE 2025


Valores em Euros

RENDIMENTOS E GASTOS	NOTAS	PERIODOS	
		31/12/2025	31/12/2024
Vendas e serviços prestados	6	9 500,00	9 250,00
Subsídios, doações e legados à exploração	6	370 739,75	19 751,37
Variação nos inventários da produção			
Trabalhos para a própria entidade			
Custo das mercadorias vendidas e das matérias consumidas			
Fornecimentos e serviços externos	14	-30 006,11	-37 127,49
Gastos com o pessoal	15	-166 548,18	-164 831,43
Ajustamentos de inventários (perdas/reversões)			
Imparidades de dívidas a receber (perdas/reversões)	18	-50,00	
Provisões (aumentos/reduções)			
Provisões específicas (aumentos/reduções)			
Outras imparidades (perdas/reduções)			
Aumentos/reduções de justo valor			
Outros rendimentos	6	7 825,00	17 002,26
Outros gastos	18	-5 945,76	-2 870,19
Resultado antes de depreciações, gastos de financiamento e impostos		185 514,70	-158 825,48
Gastos/reversões de depreciação e de amortização	16	-18 790,97	-16 463,79
Resultado operacional (antes de gastos de financiamento e impostos)		166 723,73	-175 289,27
Juros e rendimentos similares obtidos			
Juros e gastos similares suportados	19	-9 134,49	-688,42
Resultado antes de impostos		157 589,24	-175 977,69
Imposto sobre o rendimento do período			
Resultado líquido do período	11	157 589,24	-175 977,69

A Contabilista Certificada,


 Mónica Paula Costa Simas (CC-80079)

A Direção,



ARDE – Associação Regional para o Desenvolvimento

Relatório de Atividades e Contas 2025

UNIDADE MONETÁRIA (1)
EUR Factor

31-Dez-2024

DEMONSTRAÇÃO DAS ALTERAÇÕES NOS FUNDOS PATRIMONIAIS PERÍODO N-1

DESCRICÃO	Notas	Capital próprio atribuído aos detentores do capital da empresa							Interesses minoritários	Total dos Fundos Patrimoniais
		Fundos	Excedentes Técnicos	Reservas	Resultados transferidos	Excedentes de revalorização	Ajustamento/ Outras variações nos fundos patrimoniais	Resultado líquido do período		
POSICÃO NO INÍCIO DO PERÍODO N-1	11	0,00	0,00	5 454,59	-6,19	0,00	249 898,57	-7 363,60	0,00	247 983,37
ALTERAÇÕES NO PERÍODO										
Primeira adoção de novo referencial contabilístico							0,00			0,00
Alterações de políticas contabilísticas							0,00			0,00
Diferenças de conversão de demonstrações financeiras							0,00			0,00
Realização de excedentes de revalorização						0,00	0,00			0,00
Excedentes de revalorização						0,00	0,00			0,00
Ajustamentos por impostos diferidos							0,00			0,00
Outras alterações reconhecidas no capital próprio	11	0,00	0,00	0,00	121 763,53	0,00	-169 246,05	7 363,60	0,00	-40 118,92
	2	0,00	0,00	0,00	121 763,53	0,00	-169 246,05	7 363,60	0,00	-40 118,92
RESULTADO LÍQUIDO DO PERÍODO	11							-175 977,69		-175 977,69
RESULTADO INTEGRAL	4=2+3							-168 614,09	0,00	-216 096,61
OPERAÇÕES COM INSTITUIDORES NO PERÍODO										
Fundos										0,00
Subsídios, Doações e Legados										0,00
Distribuições										0,00
Outras operações	5	0,00	0,00	0,00	0,00	0,00	0,00	0,00	0,00	0,00
POSICÃO NO FIM DO PERÍODO N-1	11	0,00	0,00	5 454,59	121 757,34	0,00	80 652,52	-175 977,69	0,00	31 886,76

(1) - O euro, admitindo-se, em função da dimensão e exigências de relato, a possibilidade de expressão das quantias em milhares de euros

A Contabilista Certificada,

Mónica Simões
CC80079

A Direção,

Paula M. F. F. F. F.

ARDE – Associação Regional para o Desenvolvimento

Relatório de Atividades e Contas 2025

UNIDADE MONETÁRIA (1)
EUR Factor

31-Dez-2025

DEMONSTRAÇÃO DAS ALTERAÇÕES NOS FUNDOS PATRIMONIAIS PERÍODO N

DESCRIÇÃO	Notas	Capital próprio atribuído aos detentores do capital da empresa-mãe							Interesses minoritários	Total do Capital Próprio
		Capital subscrito	Reservas legais	Outras reservas	Resultados transferidos	Excedentes de revalorização	Ajustamentos/Outras variações no capital próprio	Resultado líquido do período		
POSIÇÃO NO INÍCIO DO PERÍODO	11	0,00	0,00	5 454,59	121 757,34	0,00	80 652,52	-175 977,69	0,00	31 886,76
ALTERAÇÕES NO PERÍODO										
Primeira adoção de novo referencial contabilístico							0,00			0,00
Alterações de políticas contabilísticas							0,00			0,00
Diferenças de conversão de demonstrações financeiras							0,00			0,00
Realização de excedentes de revalorização							0,00			0,00
Excedentes de revalorização							0,00			0,00
Ajustamentos por impostos diferidos							0,00			0,00
Outras alterações reconhecidas no capital próprio	11	0,00	0,00	0,00	-175 977,69	0,00	2 210,84	175 977,69		2 210,84
RESULTADO LÍQUIDO DO PERÍODO	7	0,00	0,00	0,00	-175 977,69	0,00	2 210,84	175 977,69	0,00	2 210,84
RESULTADO INTEGRAL	8							157 589,24		157 589,24
OPERAÇÕES COM INSTITUIDORES NO PERÍODO	9=7+8							333 566,93	0,00	159 800,08
Fundos										
Subsídios, Doações e Legados										0,00
Distribuições									0,00	0,00
Outras operações	10	0,00	0,00	0,00	0,00	0,00	0,00	0,00	0,00	0,00
POSIÇÃO NO FIM DO PERÍODO N	11	0,00	0,00	5 454,59	-54 220,35	0,00	82 863,36	157 589,24	0,00	191 686,84

(1) - O euro, admitindo-se, em função da dimensão e exigências de relato, a possibilidade de expressão das quantias em milhares de euros

A Direção,

A Contabilista Certificada,

Associação
CC80079

Associação

Demonstração de Fluxos de Caixa.

UNIDADE MONETÁRIA

Período findo em 31 de dezembro de 2025

(1)

RUBRICAS	NOTAS	PERÍODOS	
		31/dez/25	31/dez/24
Fluxos de caixa das actividades operacionais - método directo			
Recebimentos de clientes, Associados	9	12 197,12	
Pagamentos de Subsídios			
Pagamentos de Apoios			
Pagamentos a fornecedores	12	-35 564,99	-40 086,94
Pagamentos ao pessoal	15	-165 762,46	-148 658,89
Caixa gerada pelas operações		-189 130,33	-188 745,83
Pagamento/recebimento do imposto sobre o rendimento	7	-914,48	0,00
Outros recebimentos/pagamentos	8	368 044,27	132 857,69
Fluxos de caixa das actividades operacionais (1)		179 828,42	-55 888,14
Fluxos de caixa das actividades de investimento			
Pagamentos respeitantes a:			
Activos fixos tangíveis	5	-6 982,04	0,00
Activos intangíveis		0,00	0,00
Investimentos financeiros	7	0,00	0,00
Outros activos		0,00	0,00
Recebimentos provenientes de:			
Activos fixos tangíveis		0,00	0,00
Activos intangíveis		0,00	0,00
Investimentos financeiros		0,00	0,00
Outros activos	9	0,00	5 856,24
Subsídios ao investimento	9	6 982,04	0,00
Juros e rendimentos similares		0,00	0,00
Dividendos		0,00	0,00
Fluxos de caixa das actividades de investimento (2)		0,00	5 856,24
Fluxos de caixa das actividades de financiamento			
Recebimentos provenientes de:			
Financiamentos obtidos	12	151 898,94	109 699,76
Realização de Fundos		0,00	0,00
Cobertura de prejuízos		0,00	0,00
Doações		0,00	0,00
Outras operações de financiamento		0,00	0,00
Pagamentos respeitantes a:			
Financiamentos obtidos	12	-213 587,01	-48 454,45
Juros e gastos similares	19	-9 134,49	-621,89
Dividendos		0,00	0,00
Redução de Fundos		0,00	0,00
Outras operações de financiamento	19	0,00	-19 817,90
Fluxos de caixa das actividades de financiamento (3)		-70 822,56	40 805,52
Variação de caixa e seus equivalentes (1+2+3)	5	109 005,86	-9 226,38
Efeito das diferenças de câmbio		0,00	0,00
Caixa e seus equivalentes no início do período	5	1 428,19	10 654,57
Caixa e seus equivalentes no fim do período	5	110 434,05	1 428,19


(1) - O euro, admitindo-se, em função da dimensão e exigências de relato, a possibilidade de expressão das quantias em milhares de euros

A Contabilista Certificada,



cc80079

A Direção,



Anexo às Demonstrações Financeiras em 31 de dezembro de 2025

(Montantes expressos em euros)

1. NOTA INTRODUTÓRIA

A entidade ARDE- Associação Regional para o Desenvolvimento, com o número de identificação fiscal 512.042.705, é uma Associação sem fins lucrativos, sob o C.A.E. 94995.

A empresa tem a sua sede na Rua Manuel Inácio Correia, nº 73 1º direito, freguesia de São Sebastião, no Concelho de Ponta Delgada, com o NIPC 512.042.705.

Após o encerramento do período não ocorreram factos relevantes que devam ser divulgados pela direção.

Não podemos, no entanto, deixar de referir com satisfação e reconhecimento o esforço desenvolvido por todos os colaboradores e bem assim o excelente relacionamento com as Instituições Oficiais e Financeiras com quem nos tem sido muito grato trabalhar. Estas demonstrações financeiras foram aprovadas pela Direção. É opinião da Direção que estas demonstrações financeiras refletem de forma verdadeira e apropriada as operações da Associação bem como a sua posição e desempenho financeiro.

2. REFERENCIAL CONTABILÍSTICO DE PREPARAÇÃO DAS DEMONSTRAÇÕES FINANCEIRAS

1.1 - O referencial contabilístico de preparação das demonstrações financeiras é o instituído pelo Decreto-Lei n.º 36 -A/2011, de 9 de março. A Associação é uma Micro entidade.

1.2 – As demonstrações financeiras foram elaboradas de acordo com o Sistema de Normalização Contabilística – SNC. A estrutura concetual, normas contabilísticas e de relato financeiro (NCRF-ESNL) e normas interpretativas que fazem parte do SNC-ESNL Entidades do Setor Não Lucrativo.

3. POLÍTICAS CONTABILÍSTICAS, ALTERAÇÕES NAS ESTIMATIVAS CONTABILÍSTICAS E ERROS

Bases de mensuração usadas na preparação das demonstrações financeiras:

Na preparação das demonstrações financeiras a que se referem as presentes notas, a empresa adotou:

As Bases de Preparação das Demonstrações financeiras constantes do anexo ao Decreto-Lei nº 158/2009, de 13 de Julho, que instituiu o SNC; Assim, as demonstrações financeiras foram preparadas tendo em conta as bases da continuidade, do regime do acréscimo, da consistência de apresentação, da materialidade e agregação, da não compensação e da informação comparativa.

Tendo por base o disposto nas NCRF as políticas contabilísticas adotadas pela empresa foram as seguintes:

a) Ativos fixos tangíveis

Os Ativos fixos tangíveis referem-se a bens utilizados na atividade da empresa.

A empresa adotou como custo considerado:

- O valor constante das anteriores demonstrações financeiras, deduzido de depreciações acumuladas;

- O gasto inclui o preço de compra, incluindo impostos não reembolsáveis e excluindo descontos comerciais e abatimentos. Inclui ainda os custos necessários para colocar o activo na localização e condição de funcionamento, nomeadamente as despesas de transporte e montagem;
- Os gastos subsequentes com os ativos tangíveis são reconhecidos apenas se for provável que deles resultarão benefícios económicos futuros para a entidade. Todas as despesas com a manutenção e reparação são reconhecidos como gasto, de acordo com o princípio da especialização dos períodos.

As depreciações são calculadas, após o momento em que o bem se encontra em condições de ser utilizado, numa base anual e em conformidade com o período de vida útil estimado para cada grupo de bens.

Os ativos fixos tangíveis são depreciados durante o período de vida económica esperada e avaliados quanto à imparidade sempre que existe uma indicação de que o ativo pode estar em imparidade.

As depreciações são calculadas segundo o método das quotas constantes (método linear) sendo que as respetivas taxas são calculadas em função dos seguintes períodos de vida útil esperada dos bens:

<u>Bem</u>	<u>Anos</u>
Terrenos	N/A
Edifícios	2-50
Equipamento Básico	4-8
Equipamento Transporte	4-5
Equipamento Administrativo	4-8

As vidas úteis e método de depreciação dos vários bens são revistos anualmente. O efeito de alguma alteração a estas estimativas é reconhecido prospectivamente na demonstração dos resultados.

O gasto com depreciações é reconhecido na demonstração de resultados na rubrica “Gastos/reversões de depreciação e amortização”.

Não foram reconhecidas imparidades de ativos fixos tangíveis.

b) Imposto sobre o rendimento

- *Imposto Corrente:* O imposto corrente é determinado com base no resultado contabilístico ajustado de acordo com a legislação fiscal em vigor a que está sujeita a empresa. O lucro tributável difere do resultado contabilístico, uma vez que exclui diversos gastos e rendimentos que apenas serão dedutíveis ou tributáveis em períodos subsequentes, bem como gastos e rendimentos que nunca serão dedutíveis ou tributáveis.

A empresa não apresenta diferenças temporárias que impliquem o registo de impostos diferidos.

c) Associados e outras contas a receber

Os Associados e contas a receber são classificados como ativos correntes, exceto nos casos em que a maturidade é superior a 12 meses da data de balanço, os quais se classificam como não correntes.

As “Outras Contas a Receber” encontram-se valorizadas da seguinte forma:

- Devedores por acréscimos de rendimentos – ao custo;
- Outros devedores - ao custo

d) Caixa e depósitos bancários

Os montantes incluídos nesta rubrica correspondem aos valores de caixa e outros depósitos, com prazo de vencimentos inferior a três meses, e que possam ser imediatamente mobilizáveis com risco diminuto de alteração de valor.

Estes saldos estão mensurados da seguinte forma:

- *Caixa* – ao custo;
- *Depósitos sem maturidade definida* - ao custo;
- *Outros depósitos com maturidade definida* – ao custo amortizado, determinado com base no método da taxa de juro efetiva.

e) Estado e outros entes públicos

Os saldos ativos e passivos desta rubrica são apurados com base na legislação em vigor.

f) Rubricas do capital próprio

1. Fundos

Na presente situação não existem fundos.

2. Reserva Legal

De acordo com o Artº 295 do CSC, pelo menos 5% do resultado tem de ser destinado à constituição ou reforço da reserva legal até que esta represente pelo menos 20% do capital social, com o mínimo de 2.500,00 euros.

A reserva legal não é distribuível a não ser em caso de liquidação e só pode ser utilizada para absorver prejuízos, depois de esgotadas todas as outras reservas, ou para incorporação no capital social (Artº 296 do CSC).

3. Outras Reservas e Resultados Transitados

Estas rubricas incluem os resultados realizados disponíveis para distribuição.

j) Benefícios dos empregados

1. Férias e subsídio de férias

De acordo com a legislação laboral em vigor os empregados têm direito a férias e a subsídio de férias no ano seguinte àquele em que o serviço é prestado. Assim, foi reconhecido nos resultados do período um acréscimo do montante a pagar no ano seguinte o qual se encontra refletido na rubrica “Outras Contas a Pagar”.

k) Fornecedores e outras contas a pagar

Os fornecedores e outras dívidas a pagar a terceiros são classificados como passivos correntes, exceto nos casos em que a maturidade é superior a doze meses da data do balanço, os quais se classificam como não correntes. As restantes contas a pagar estão mensuradas ao custo.


l) Diferimentos ativos e passivos

Esta rubrica reflete as transações e outros acontecimentos relativamente aos quais não é adequado o seu integral reconhecimento nos resultados do período em que ocorrem, mas que devam ser reconhecidos nos resultados de períodos futuros.

m) Prestação de Serviços

O rédito proveniente da prestação de serviços é reconhecido quando estão satisfeitas todas as condições seguintes:

- Tenham sido transferidos para o adquirente os riscos e vantagens significativos do consumo do serviço;
- Não se mantenha envolvimento continuado de gestão com grau geralmente associado com a posse, nem o controlo efetivo dos serviços prestados;
- A quantia do rédito possa ser mensurada com fiabilidade;
- Seja provável que os benefícios económicos associados com a transação fluam para a entidade; e



- Os custos incorridos ou a serem incorridos referentes à transação possam ser mensurados com fiabilidade.

n) Juros e gastos similares suportados

Os gastos com financiamento são reconhecidos na demonstração de resultados do período a que respeitam e incluem:

- Juros suportados determinados com base no método da taxa de juro efetiva;

A empresa não apresenta gastos de financiamentos obtidos relacionados com a aquisição, construção ou produção de ativos fixos tangíveis.

o) Acontecimentos subsequentes

Os acontecimentos após a data do balanço que proporcionem informação adicional sobre condições que existiam à data do balanço são reflectidos nas demonstrações financeiras.

Os eventos após a data do balanço que proporcionem informação sobre condições que ocorram após a data do balanço são divulgados nas demonstrações financeiras, se forem considerados materialmente relevantes.

4. ATIVOS FIXOS TANGÍVEIS

Durante os períodos findos em 2025 e em 2024 o movimento ocorrido na quantia escriturada dos ativos fixos tangíveis, bem como nas respetivas depreciações acumuladas foi o seguinte:

	2025							
	Terrenos e recursos naturais	Edifícios e outras construções	Equipam. básico	Equipam. de transporte	Equipam. administ.	Outros activos fixos tangíveis	Activos fixos tangíveis em curso	Total
Ativos								
Saldo inicial		138 502,63	86 325,56	15 627,61	52 055,90	40 552,49		333 064,19
Aquisições					6 982,04			6 982,04
Alienações								
Transferências e abates								
Revalorizações								
Outras variações								
Saldo final		138 502,63	86 325,56	15 627,61	59 037,94	40 552,49		340 046,23
Depreciações acumuladas e perdas por imparidade								
Saldo inicial		47 090,85	59 830,18	15 627,61	51 163,82	40 552,49		214 264,95
Depreciações do período		2 770,05	13 247,70		2 773,22			18 790,97
Perdas por imparidade do período								
Reversões de perdas por imparidade								
Alienações								
Transferências e abates								
Outras variações								
Saldo final		49 860,90	73 077,88	15 627,61	53 937,04	40 552,49		233 055,92
Ativos líquidos		88 641,73	13 247,68		5 100,90			106 990,31

usmes *HT*

30

		2024							
		Terrenos e recursos naturais	Edifícios e outras construções	Equipam. básico	Equipam. de transporte	Equipam. administ.	Outros activos fixos tangíveis	Activos fixos tangíveis em curso	Total
Ativos									
Saldo inicial			138 502,63	86 325,56	15 627,61	52 055,90	40 552,49		333 064,19
Aquisições									
Alienações									
Transferências e abates									
Revalorizações									
Outras variações									
Saldo final			138 502,63	86 325,56	15 627,61	52 055,90	40 552,49		333 064,19
Depreciações acumuladas e perdas por imparidade									
Saldo inicial			44 320,80	46 582,48	15 627,61	50 717,78	40 552,49		197 801,16
Depreciações do período			2 770,05	13 247,70		446,04			16 463,79
Perdas por imparidade do período									
Reversões de perdas por imparidade									
Alienações									
Transferências e abates									
Outras variações									
Saldo final			47 090,85	59 830,18	15 627,61	51 163,82	40 552,49		214 264,95
Ativos líquidos			91 411,78	26 495,38		892,08			118 799,24

As bases de mensuração usadas para determinar a quantia escriturada bruta, bem como os métodos de depreciação usados e vidas úteis ou as taxas de depreciação usadas encontram-se descritos na nota 3 - a).

Não ocorreram perdas de imparidade nas rubricas de ativos tangíveis.

5. FLUXOS DE CAIXA

O caixa e seus equivalentes incluem numerário, depósitos bancários imediatamente mobilizáveis (de prazo inferior ou igual a três meses) e aplicações de tesouraria no mercado monetário e detalha-se conforme se segue:

	2025	2024
Numerário	0,00	0,00
Depósitos bancários imediatamente mobilizáveis	110 434,05	1 428,19
Aplicações de tesouraria	0,00	0,00
	<u>110 434,05</u>	<u>1 428,19</u>

6. RÉDITO

O rédito reconhecido pela empresa em 2025 e em 2024 é detalhado conforme se segue:

RENDIMENTOS	2025	2024
Vendas e serviços prestados	9 500,00	9 250,00
Subsídios à exploração	377 721,79	19 751,37
Imparidade de dívidas a receber(perdas/reversões)	0,00	0,00
Outros Rendimentos	7 825,00	17 002,26
Juros e rendimentos similares obtidos	0,00	0,00
TOTAL RÉDITO	395 046,79	46 003,63

Neste período o volume das prestações de serviços, aumentaram no valor de 250,00 euros o que representa um acréscimo de 2,70%.

7. ESTADO E OUTROS ENTES PÚBLICOS

Em 2025 e em 2024 as rubricas de “Estado e outros entes públicos” apresentavam a seguinte composição:

	2025		2024	
	Ativo	Passivo	Ativo	Passivo
Imposto sobre o rendimento das pessoas colectivas				
Retenção na Fonte		132,48		129,68
Imposto sobre o rendimento das pessoas singulares		782,00		787,00
Imposto sobre o valor acrescentado				265,55
Contribuições para a Segurança Social		3 042,40		3 030,41
Outros Impostos				
	<u>0,00</u>	<u>3 956,88</u>	<u>0,00</u>	<u>4 212,64</u>

As principais rubricas da nota EOEP correspondem valor da segurança social a ao IRS-DMR que será liquidado até ao dia 20 do mês.

8. SUBSÍDIOS DO GOVERNO

Neste período de 2025 foram aprovados e recebidos subsídios à exploração de apoio à atividade da Medida de Incentivo **Prorural 19.4**:

Foi **aprovado** em junho de 2025 um **reforço Prorural 19.4 no valor de 378.749,77€**, registado na totalidade no período de 2025 como subsídio à exploração o valor de 371.767,73 euros e como subsídio ao investimento o valor de 6.982,04 euros.

Recebimento no período de 2025 referente a pedidos de **reembolso**:

Em 15.10.2025 foi recebido pela ARDE o valor de 370.082,88€

17.º PP = 370.082,88€

Em 30.12.2025 foi recebido pela ARDE o valor de 7.638,91€:

17.º PP = 190,83€ (Ajustamento)

18.º PP = 7.448,08€

Estes reembolsos foram referentes a gastos dos períodos de 2023, 2024 e 2025 incorridos repartidos da seguinte forma:

2023 e 2024 de 274.765,43€ (17.º PP)

2025 de 95.508,28€ (17.º PP)

Total do 17.º PP = 370.273,71€

2025 de 7.448,08€ (18.º PP)

Valor total de despesas carregadas em 2025 = 377.814,37€

O reconhecimento em rendimentos do período de 2025 na conta 75 quando referente a gastos parcialmente incorridos em períodos anteriores deve se reconhecer a parte relacionada com os gastos já incorridos (período e períodos anteriores) como rendimento do período na conta 75 – Subsídios à Exploração.

Assim no período de 2025 foi registado na conta 75 o montante de 370.739,75 euros.

9. ATIVOS FINANCEIROS

▪ Clientes, Associados e Outras Contas a Receber

A rubrica “Associados- quotas” em 2025 e em 2024 é detalhado conforme se segue:

ARDE – Associação Regional para o Desenvolvimento

Relatório de Atividades e Contas 2025

	2025			2024		
	Quantia bruta	Imparidade acumulada	Quantia escriturada líquida	Quantia bruta	Imparidade acumulada	Quantia escriturada líquida
	Associados - quotas	600,00	0,00	600,00	2 200,00	0,00
	600,00	0,00	600,00	2 200,00	0,00	2 200,00

Em 2025 e em 2024 as “Outras Contas a Receber” da empresa apresentavam a seguinte composição:

	2025			2024		
	Quantia bruta	Imparidade acumulada	Quantia escriturada líquida	Quantia bruta	Imparidade acumulada	Quantia escriturada líquida
	Correntes:					
Aluguer de Tenda	0,00		0,00	1 439,00		1 439,00
Juros a Receber	0,00		0,00	0,00		0,00
Caução Renda Isabel Aguiar	997,60		997,60	997,60		997,60
Adiantamento fornecedores CTT cartão	42,12		42,12	110,77		110,77
Prorural 19,4	0,00		0,00	3 105,80		3 105,80
	1 039,72	0,00	1 039,72	5 653,17	0,00	5 653,17
	1 039,72	0,00	1 039,72	5 653,17	0,00	5 653,17




10. DIFERIMENTOS ATIVOS

Em 2025 e em 2024 as rubricas do ativo corrente “Diferimentos” apresentavam a seguinte composição:

	2025	2024
Diferimentos Ativo		
Custos Diferidos - Seguros	531,57	0,00
	531,57	0,00

11. INSTRUMENTOS DE CAPITAL PRÓPRIO

A quantia escriturada do capital próprio da empresa em 2025 e 2024 é detalhada conforme se segue:

	Saldo Final	Movimentos do Ano			Saldo Final
	2024	Transferências	Aumentos	Diminuições	2025
Fundos	0,00				0,00
Reservas Legais	5 454,59				5 454,59
Outras Reservas	0,00				0,00
Resultados transitados	121 757,34			-175 977,69	-54 220,35
Resultado Líquido do Período	-175 977,69	175 977,69	157 589,24		157 589,24
Outras Variações Cap.Próprio	80 652,52		4 654,86	-2 444,02	82 863,36
	<u>31 886,76</u>	<u>175 977,69</u>	<u>162 244,10</u>	<u>-178 421,71</u>	<u>191 686,84</u>

12. PASSIVOS FINANCEIROS

▪ Fornecedores

Em 2025 e em 2024 a rubrica de “Fornecedores” apresentava a seguinte composição:

	2025	2024
Fornecedores gerais	406,00	6 208,51
	<u>406,00</u>	<u>6 208,51</u>

▪ Financiamentos Obtidos

Os financiamentos obtidos em 2025 e em 2024 são detalhados conforme se segue:

	2025			2024		
	Entidade financiadora	Montante utilizado		Montante utilizado		
		Saldo inicial	Amortizações	A liquidar	Saldo inicial	Constituição
Empréstimos bancários:						
Novo Banco dos Açores CCC	61 688,07	61 688,07	0,00	-	61 688,07	-61 688,07
	<u>61 688,07</u>	<u>61 688,07</u>	<u>0,00</u>	<u>0,00</u>	<u>61 688,07</u>	<u>-61 688,07</u>

O financiamento obtido refere-se à utilização de uma conta corrente caucionada do NBA Novo Banco dos Açores que foi totalmente amortizada no período de 2025.

13. OUTROS PASSIVOS CORRENTES

Em 2025 e em 2024 as rubricas “Outros passivos correntes” apresentavam a seguinte composição:

	2025	2024
Outras Contas a Pagar		
Remunerações a pagar	23 099,15	22 313,43
Credores por acréscimos de gastos	446,78	0,00
Outros Devedores e Credores diversos - Parte credora	0,00	1 791,19
	<u>23 545,93</u>	<u>24 104,62</u>

Os principais itens supracitados são decompostos da seguinte forma:

- *Credores por acréscimos de gastos* – Acréscimo com subsídio de férias e segurança social sobre férias, assim como, acréscimo sobre gastos não debitados em dezembro, nomeadamente, água; eletricidade; comunicações, outros;

Assimel

14. FORNECIMENTOS E SERVIÇOS EXTERNOS

A rubrica de “Fornecimentos e serviços externos” nos períodos findos em 2025 e em 2024 é detalhada conforme se segue:

	2025	2024
Subcontratos	0,00	0,00
Trabalhos Especializados	9 728,35	4 657,48
Publicidade e Propaganda	0,00	0,00
Serviços de Vigilância e Segurança	0,00	0,00
Honorários	0,00	102,48
Comissões	0,00	181,22
Conservação e reparação	127,56	148,96
Ferramentas e Utensílios Desgaste Rápido	0,00	0,00
Serviços Bancários	77,20	0,00
Material Escritório	1 005,77	5 397,73
Artigos para Oferta	0,00	0,00
Electricidade	869,19	914,47
Combustíveis	183,20	212,73
Água	513,67	465,00
Outros Fluidos	0,00	0,00
Deslocações e Estadas	4 152,21	8 615,07
Transportes de Pessoal	0,00	0,00
Rendas	10 029,37	12 762,32
Comunicações	2 200,15	2 505,59
Seguros	207,62	518,78
Contencioso e Notariado	0,00	5,00
Limpeza higiene e conforto	911,82	577,00
Despesas de representação	0,00	54,78
Outros Fornecimentos e Serviços Externos	0,00	8,88
	<u>30 006,11</u>	<u>37 127,49</u>

15. GASTOS COM O PESSOAL

A rubrica de “Gastos com o pessoal” nos períodos findos em 2025 e em 2024 é detalhada conforme se segue:

	2025	2024
Remunerações dos órgãos sociais	0,00	0,00
Remunerações do pessoal	136 530,66	135 187,23
Encargos sobre remunerações	28 813,33	28 888,96
Outros	1 204,19	755,24
	<u>166 548,18</u>	<u>164 831,43</u>

16. DEPRECIAÇÕES

A decomposição da rubrica de “Gastos / reversões de depreciação e de amortização” nos períodos findos em 2025 e em 2024 é conforme se segue:

Handwritten signatures and initials:
 - Blue signature: *Uimes*
 - Black initials: *N* and *H*

	2025	2024
Ativos fixos tangíveis	18 790,97	16 463,79
Ajustamentos Dívidas a Receber	0,00	0,00
Propriedades de investimento	0,00	0,00
Ativos Intangíveis	0,00	0,00
	<u>18 790,97</u>	<u>16 463,79</u>

17. OUTROS RENDIMENTOS

A decomposição da rubrica de “Outros rendimentos” nos períodos findos em 2025 e em 2024 é conforme se segue:

	2025	2024
Rendimentos suplementares:		
Descontos de pronto pagamento obtidos	0,00	0,00
Recuperação de dívidas a receber	0,00	0,00
Ganhos em inventários	0,00	0,00
Reversões perdas imparidade dívidas a receber	0,00	0,00
Rendimentos activos financeiros- Renda	997,12	5 856,24
Rendimentos e ganhos em investimentos não financeiros	0,00	0,00
Outros:		
Correções períodos anteriores	265,49	64,87
Imputação Subsídios	6 562,39	2 444,02
Outros não especificados	0,00	8 637,13
	<u>7 825,00</u>	<u>17 002,26</u>

18. OUTROS GASTOS

A decomposição da rubrica de “Outros gastos” nos períodos findos em 2025 e em 2024 é conforme se segue:

	2025	2024
Impostos	849,22	362,14
Descontos de pronto pagamento concedidos	0,00	0,00
Dívidas incobráveis	50,00	0,00
Perdas em inventários	0,00	0,00
Outros	5 096,54	2 508,05
	<u>5 995,76</u>	<u>2 870,19</u>

O principal item da rubrica “Outros gastos” é o campo dos impostos e os Outros, sendo estes detalhados da seguinte forma:

- IMI – 292,16€;
- I. Selo – 445,60€;
- IUC- 111,46€;
- Quotizações- 2.250,00€
- Correções período anterior- 2.846,51€.

19. Gastos de financiamento

Os “gastos de financiamento” reconhecidos no decurso dos períodos findos em 2025 e 2024 são detalhados conforme se segue:

	2025	2024
Juros suportados		
Financiamentos bancários	9 134,49	688,42
Loações financeiras	0,00	0,00
Empréstimos obrigacionistas	0,00	0,00
Outros financiamentos	0,00	0,00
Outros gastos de financiamento	0,00	0,00
Outros financiamentos	0,00	0,00
	<u>9 134,49</u>	<u>688,42</u>

20. OUTRAS INFORMAÇÕES

- Aplicação do Resultado:

Para o resultado apurado naquele período, um lucro de 157.589,24 euros, irá ser proposto na Assembleia Geral a realizar no mês de março de 2025, que seja dada a seguinte aplicação:

- Para Resultados Transitados 157.589,24€

21. DIVULGAÇÕES EXIGIDAS POR DIPLOMAS LEGAIS

Os serviços de contabilidade são prestados pela empresa SOCONTAÇOR- Sociedade de Contabilidade dos Açores, S.A. sendo a contabilista certificada nº 80079, Dr.ª Mónica Paula Costa Simas, responsável pela execução da contabilidade da entidade ARDE- Associação Regional para o Desenvolvimento.

A empresa não tem em mora qualquer dívida Administração Fiscal, nem ao Centro de Gestão Financeira da Segurança Social nem a quaisquer entidades públicas.

Este Relatório e Contas do Período de 2025 da entidade ARDE- Associação Regional para o Desenvolvimento. foram solicitados pela Direção da Associação.

22. ACONTECIMENTOS APÓS A DATA DO BALANÇO

Desde a data do Balanço até à presente data, é convicção da Direção, não terem acontecido quaisquer factos dignos de registo na vida da empresa, nem com impacto nas demonstrações financeiras apresentadas.

As demonstrações financeiras apresentadas refletem de forma verdadeira e apropriada, as operações da Associação bem como a sua posição e desempenho financeiro.

Ponta Delgada, 17 de março de 2026.

A Contabilista Certificada,



Mónica Paula Costa Simas - CC 80079

A Direção,

